



# Santa Casa da Misericórdia de Pinhel



***Relatório de  
Atividades e  
Contas de 2020***

---

## Índice

<b>Introdução.....</b>	<b>2</b>
<b>Relatório de atividades.....</b>	<b>3</b>
Infância.....	3
Terceira Idade.....	4
<i>ERPI e Centro de Noite</i> .....	4
<i>Serviço de apoio domiciliário</i> .....	4
Saúde e Ação Social .....	4
<i>Unidade de Cuidados Continuados</i> .....	5
<i>Cantina Social</i> .....	7
<i>Serviço de atendimento e acompanhamento social</i> .....	7
<i>Alguns registos de momentos que marcaram o ano de 2020</i> .....	9
<b>Relatório de Gestão.....</b>	<b>14</b>
Execução orçamental.....	15
<i>Receita</i> .....	16
<i>Despesa</i> .....	17
Demonstração de Resultados por resposta social.....	18
Evolução de Resultados por resposta social últimos 5 anos.....	18
<b>Demonstrações Financeiras.....</b>	<b>22</b>
Balanço 2020 .....	22
Demonstração de Resultados 2020 .....	23
Fluxos de Caixa 2020 .....	24
Anexo às Demonstrações Financeiras 2020 .....	25

## Introdução

---

O ano de 2020 foi marcado pelo início da pandemia de COVID 19 a nível mundial. Em Portugal tivemos vários períodos de confinamento, que iniciaram a 19/03/2020 e que vieram impactos a grande escala em toda a atividade da Instituição, obrigando a Misericórdia a reinventar-se e adaptar-se á nova realidade.

Realçamos o papel fundamental que tiveram os funcionários, colaboradores e dirigentes desta Instituição que se entregaram inteiramente a esta causa, o enorme esforço e dedicação que todos fizeram para que tudo esteja a correr da melhor maneira possível e às famílias a compreensão pelas medidas tomadas.

Esta epidemia trouxe consigo um nível de incerteza a todos os níveis e não sabemos a sua duração e consequências, contudo faremos todos os esforços e medidas para minimizar o impacto negativo desta pandemia.

Fizeram-se candidaturas a programas de emergência social para reforço dos trabalhos de desinfeção, reforço das equipas de auxiliares e enfermagem, recorreu-se ao apoio da Brigada de intervenção da Segurança Social, estágios profissionais, estágios curriculares da Escola Superior de Enfermagem da Guarda e só assim foi possível assegurar um serviço que qualidade.

A Santa Casa da Misericórdia de Pinhel reforçou a todos os níveis os serviços prestados. Alargámos os serviços prestados em apoio domiciliário, apoiando mais utentes e prestando mais serviços para que esta população de risco pudesse fazer confinamento. Apoiámos mais utentes em cantina social. Reforçamos a distribuição de roupa e outros bens através da loja social, pois sentimos que esta pandemia atingiu fortemente a nível financeiro a população mais desprotegida. Reinventámos novas formas de estar em contacto com as famílias, através das videochamadas e redes sociais. Fomos ao encontro das nossas crianças que estavam confinadas em casa através dos meios digitais. Tudo foi feito para minimizar os impactos que este estranho tempo tiveram em todos as faixas etárias. Sem medo, sem hesitações e com todas as nossas forças. Erguendo bem a bandeira desta Casa que tem como máxima Amar e Servir.

Este é o difícil ano de 2020 que vamos reportar no presente Relatório de Atividades e Contas.

# RELATÓRIO DE ATIVIDADES

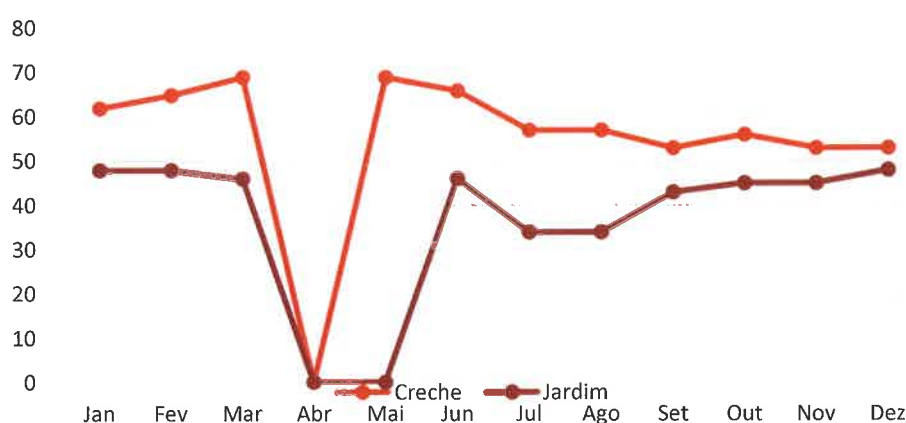
Serve o presente Relatório de Atividades para dar conhecimento aos presentes das atividades das nossas respostas sociais e da vida da nossa Instituição.

## Infância

Nas respostas sociais Pré-Escolar e Creche a pandemia fez-se sentir com o encerramento decretado pelo Governo a 16/03/2020, tendo reaberto a creche a 18 de maio e o jardim a 1 de junho. A Mesa Administrativa assumiu a não cobrança de mensalidades neste período em ambas as respostas sociais. Registou-se também um aumento nas ausências em período letivo das crianças, motivadas por isolamentos profiláticos e devido a casos em que os pais estavam em teletrabalho ou em redução de trabalho e que ficavam com as crianças em casa.

No ano de 2020 tivemos uma média mensal de 55 crianças em creche e 36 em pré-escolar.

Utentes área infância ano 2020

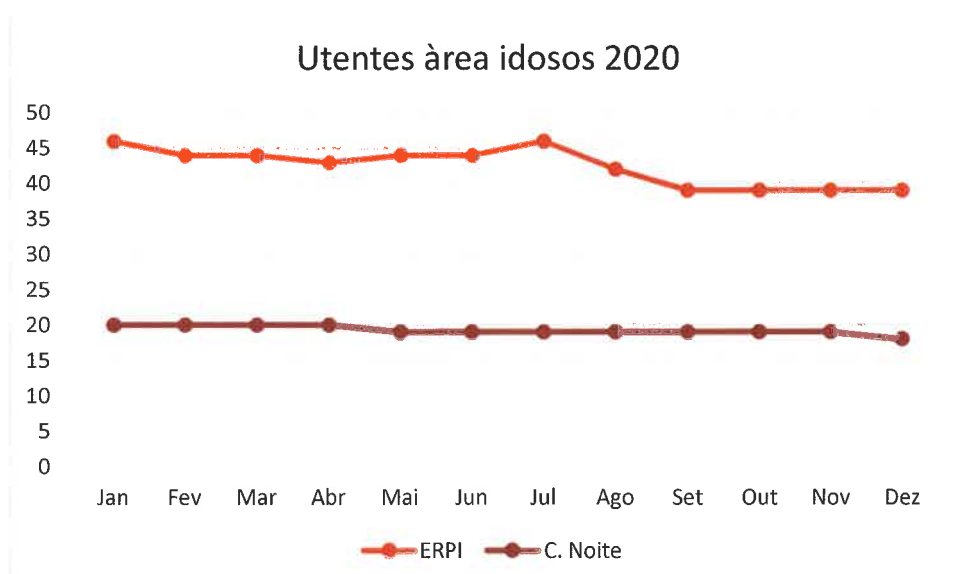


## Terceira Idade

### ERPI/ Centro de Noite

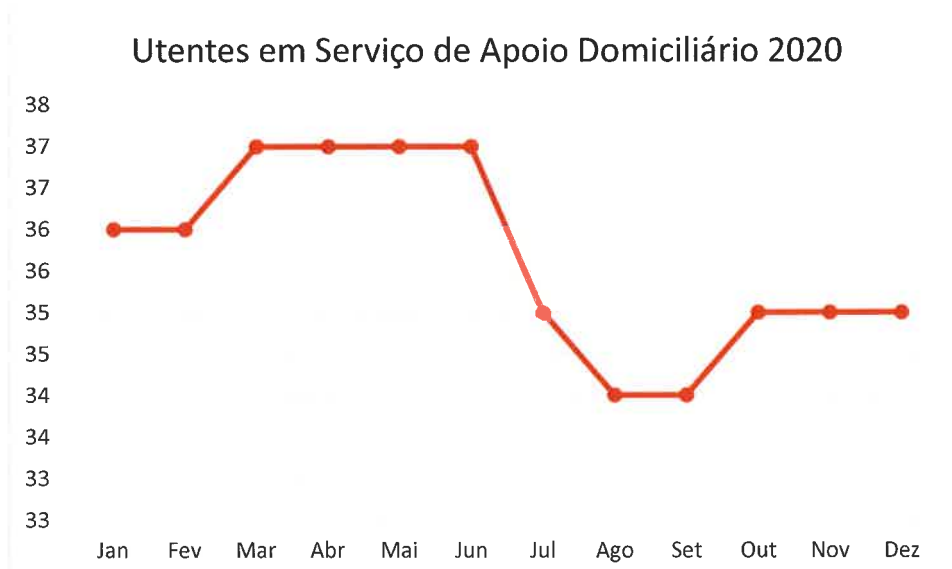
Em ERPI concluímos o ano de 2020 com 39 utentes e em Centro de Noite 19. Tivemos que suspender a admissão de novos utentes por necessidade de existirem quartos dedicados a isolamento (profilático e em casos de surto), cumprindo o normativo da DGS, o que também trouxe um impacto negativo nas contas do ano. Tivemos que fazer adaptações físicas de espaço para se realizarem visitas com segurança, bem como readaptar os canais de comunicação com as famílias, procurando sempre novas atividades e festas internas para animar os utentes e compensar a ausência de visitas e afetos das suas famílias.

Em dezembro de 2020 a ERPI Santo António comemorou os seus 20 anos de atividade nestas instalações.



### Serviço de apoio domiciliário

O ano de 2020 viu-se marcado pelo aumento dos pedidos de ajuda dos utentes idosos que permaneceram nas suas casas, mais isolados devido ao confinamento. Chegámos a apoiar 37 utentes e reforçámos os serviços prestados a cada um, analisando a cada dia as suas necessidades.



### Saúde e ação social

#### Unidade de cuidados continuados

A Unidade de Cuidados de Longa Duração de Pinhel tem um protocolo com 27 camas protocoladas e 2 em regime privado. Contactados pela ARS Centro onde nos informaram da necessidade de protocolar mais camas para libertar as camas dos Hospitais para casos mais urgentes, a Mesa Administrativa logo aceitou o desafio e dotou as instalações para receber mais 3 utentes. Foi assinado protocolo para estas 3 camas, recebendo os primeiros utentes no final de junho de 2020.

A UCC teve uma taxa de ocupação média mensal de 95%.

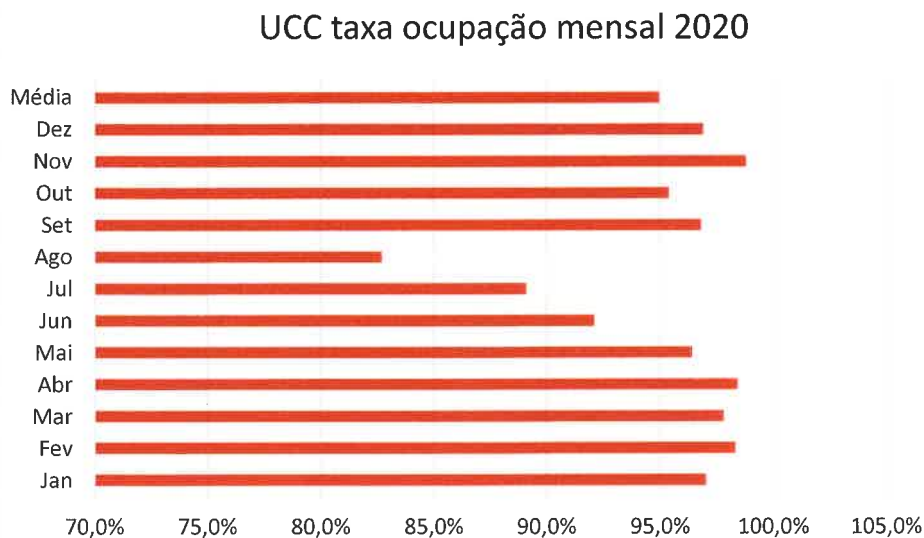
Apenas o mês de agosto ficou abaixo dos 85% e não devido a falta de utentes, mas sim a falhas na colocação dos mesmos, que ficaram em lista de espera.

Segundo o disposto na Portaria n.º 307/2020 de 30 de dezembro o pagamento dos cuidados de saúde e de apoio social prestados nas unidades de internamento da RNCCI, nos meses de março de 2020 a março de 2021, inclui o pagamento relativo às camas não ocupadas face ao número total de camas definido nos respetivos contratos-programa, de acordo com os preços estabelecidos no anexo à Portaria n.º 17/2020, de 24 de janeiro, quando se verifique uma taxa de ocupação média mensal inferior a 85 %, justificada pela aplicação das orientações da



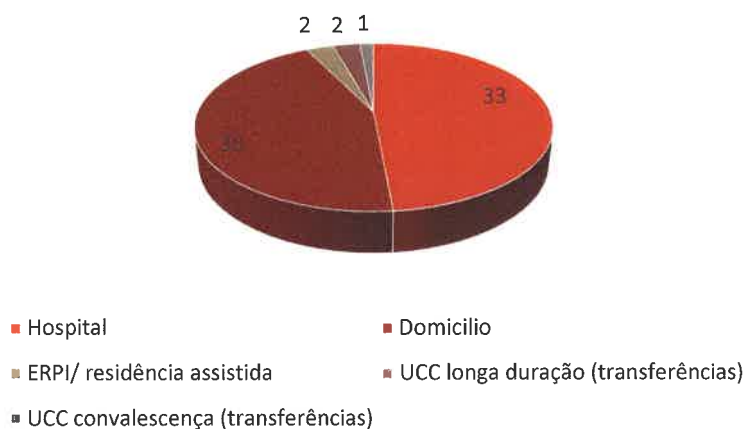
Direção-Geral da Saúde no âmbito da pandemia de COVID-19, sendo que a Misericórdia de Pinhel já solicitou o pagamento da remuneração adicional deste mês.

O ano de 2020 contou então com as seguintes taxas de ocupação mensal (nota: 27 utentes protocolados até meados de junho e 30 utentes após essa data):

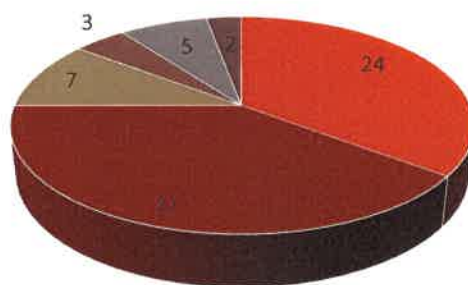


Em 2020 admitimos 68 utentes protocolados e ainda 10 utentes em regime privado.

**Proveniência dos utentes internados em 2020 - Rede**



## Destino dos utentes que tiveram alta em 2020



- Falecimento
- ERPI/ residência assistida
- Domicilio s/ indicação cuidados domiciliários
- Domicilio c/ indicação cuidados domiciliários
- Hospital (perda de vaga)
- UCC longa duração (transferências)

*Assinaturas manuscritas em azul.*

Cantina Social

Trata-se de uma resposta no âmbito do Programa de Emergência Alimentar. As vagas protocoladas com a Segurança Social eram 6 refeições diárias, sendo que em abril de 2020 foram protocoladas 8 refeições diárias que ainda se mantêm.

No ano de 2020 foram apoiados 7 utentes, num total de 2.746 refeições.

N.º Agregados	N.º Utentes	Género	
		Feminino	Masculino
7	7	1	6

Serviço de atendimento e acompanhamento social (SAAS)

Tendo em conta o trabalho desenvolvida pelo Projeto RLIS ao longo de 4 anos e para que houvesse continuidade, Santa Casa da Misericórdia de Pinhel constituiu a Resposta Social de Serviço de Atendimento e Acompanhamento Social (SAAS) através de Protocolo com a Segurança Social, assegurando o atendimento e o acompanhamento de pessoas e famílias em situação de vulnerabilidade e exclusão social, bem como de emergência social, tendo tido início a 1 de junho de 2020.



A necessidade de intervenção nos concelhos de Pinhel e Trancoso, reside nos problemas que caracterizam as regiões pobres e desertificadas do interior do nosso país. Com o SAAS pretende-se combater este cenário levando o apoio junto da população que vive isolada e em situação de exclusão social, implementando serviços de proximidade, permitindo um conhecimento mais real dos verdadeiros problemas da população.

O SAAS funcionará nos dois concelhos com uma intervenção integrada de acompanhamento às famílias em situação de exclusão em parceria com os diferentes intervenientes na comunidade. Intervenção efetuada através de um serviço de proximidade à comunidade descentralizando os atendimentos através de parcerias com Entidades de cada território. Assim, em Pinhel terá a sua sede em Edifício próprio da Santa Casa da Misericórdia adaptado para o efeito. Em Trancoso a realizar-se o atendimento com periodicidade mínima semanal. O acompanhamento a levar a cabo junto das populações traduzir-se-á, ainda, em visitas domiciliárias e na promoção de um efetivo envolvimento dos parceiros e da comunidade.

#### **Capacidade do Estabelecimento, Grupo Alvo e N.º de Utentes a abranger:**

De forma direta ou indireta, o projeto visa toda a população dos concelhos de Pinhel e Trancoso embora, mais especificamente, alguns subconjuntos, sendo eles:

- Situações Exclusão Social e/ou de Emergência (muitas vezes vivem em situações de pobreza persistente);
- População a viver em habitações degradadas (os escassos recursos para reabilitação das habitações);
- Idosos (há cada vez mais população idosa e, dentro desta, cada vez mais idosa);
- Dependências (aumento de situações de consumo abusivo de bebidas alcoólicas).

A capacidade do Estabelecimento é de 300 atendimentos/acompanhamentos, contudo, tendo em conta a equipa técnica da tipologia C situa-se num intervalo médio entre os 100 e os 200 atendimentos/acompanhamentos no mês abrangendo cerca de 150 beneficiários.

As ações propostas foram estruturadas tendo em conta os instrumentos de diagnóstico e planeamento concelhios levando à definição de eixos de intervenção: Isolamento e Exclusão Social, Apoio à 3.ª Idade e Divulgação dos Serviços existentes.

Alguns registos de momentos que marcaram o ano de 2020.

*Margarida*  
*[Handwritten signature]*



Feira das Tradições, celebração dos 250 anos da Cidade de Pinhel.

Ensino á distância salas de jardim e salas de transição da creche.

Regresso ao jardim de infância e creche em maio/ junho de 2020.



*Yoo*  
*Cooper*  
*2*



Movimento de utentes e funcionários de luta e resiliência à COVID: “Vai tudo ficar bem”

Testes de rastreio à COVID a utentes e funcionários.

Meios de prevenção à COVID – Município e Proteção Cívil.



missaopais




Receção e acolhimento dos jovens missionários da universitários do Porto, na Casa Simões Ferreira, bem como nas respostas sociais da Misericórdia

Missão País 2020 (fevereiro)



*Handwritten signature*



Atividades lúdicas com os utentes: Aldeia da Roupa Branca, São Pedro, Dia dos Avós, Festa de Verão, entre outras.

Comemoração dos 20 anos da ERPI Santo António.



*Maria*  
*2*

Reencontro de um casal de utentes após período de confinamento do marido

Natal 2020, receção do Côro Musical da Academia de Pinhel com as regras de distanciamento





# Santa Casa da Misericórdia de Pinhel

**Demonstrações Financeiras**

**31 de Dezembro de 2020**

**Relatório e Contas**

Dando cumprimento ao disposto na lei e no Compromisso da Irmandade da Santa Casa da Misericórdia de Pinhel, a Mesa Administrativa apresenta o Relatório Gestão e demonstrações financeiras relativo ao ano de 2020, bem como os Pareceres do Conselho Fiscal e do Revisor Oficial de Contas.

### Execução orçamental

RENDIMENTOS E GASTOS	2020 Orçamentado	2020 Executado	Desvio	% Execução
Vendas e serviços prestados	1 330 585,71	1 222 602,06	-107 983,65	91,88%
Subsídios, doações e legados à exploração	792 503,29	873 421,34	80 918,05	110,21%
Variação nos inventários da produção	0,00	0,00	0,00	0,00%
Trabalhos para a própria entidade	0,00	0,00	0,00	0,00%
Custo das mercadorias vendidas e matérias consumidas	208 924,98	192 529,28	-16 395,70	92,15%
Fornecimentos e serviços externos	332 792,74	442 755,17	109 962,43	133,04%
Gastos com pessoal	1 509 908,15	1 515 845,99	5 937,84	100,39%
Ajustamento de inventários (perdas/reversões)	0,00	0,00	0,00	0,00%
Imparidades de dívidas a receber (perdas/reversões)	0,00	0,00	0,00	0,00%
Provisões específicas (aumentos/reduções)	0,00	0,00	0,00	0,00%
Outras imparidades (perdas/reversões)	0,00	0,00	0,00	0,00%
Aumentos/Reduções de justo valor	0,00	0,00	0,00	0,00%
Outros rendimentos e ganhos	78 498,89	161 038,04	82 539,15	205,15%
Outros gastos e perdas	5 075,43	10 649,30	5 573,87	209,82%
<b>Resultado antes de depreciações, gastos de financiamento e impostos</b>	<b>144 886,59</b>	<b>95 281,70</b>	<b>-49 604,89</b>	<b>65,76%</b>
Gastos/reversões de depreciação e de amortização	132 991,69	82 599,84	-50 391,85	62,11%
<b>Resultado operacional (antes de gastos de financiamento e impostos)</b>	<b>11 894,90</b>	<b>12 681,86</b>	<b>786,96</b>	<b>106,62%</b>
Juros e rendimentos similares obtidos	9,67	10,08	0,41	104,24%
Juros e gastos similares suportados	10 111,25	9 956,74	-154,51	98,47%
<b>Resultado antes de impostos</b>	<b>1 793,32</b>	<b>2 735,20</b>	<b>941,88</b>	<b>152,52%</b>
Imposto sobre rendimento do período	0,00	0,00	0,00	0,00%
<b>Resultado líquido do período</b>	<b>1 793,32</b>	<b>2 735,20</b>	<b>941,88</b>	<b>152,52%</b>

## Receita

	Descrição	Orçamentado	Executado	Desvio	% Execução
72	Vendas e serviços prestados	1 330 585,71	1 222 602,06	-107 983,65	91,88%
75	Subsídios, doações e legados à exploração	792 503,29	873 421,34	80 918,05	110,21%
78	Outros rendimentos e ganhos	78 498,89	161 038,04	82 539,15	205,15%
79	Juros e rendimentos similares obtidos	9,67	10,08	0,41	104,24%
	<b>TOTAL DE RECEITAS</b>	<b>2 201 597,56</b>	<b>2 257 071,52</b>	<b>55 473,96</b>	<b>511,48%</b>

Ao nível de execução das receitas é de salientar o seguinte:

O desvio na conta 72 - Vendas e serviços prestados deve-se aos meses que as respostas sociais da infância estiveram encerradas e também a perda de receitas da limitação na admissão de utentes em ERPI e utentes privados da UCC devido aos planos de contingência e necessidade de articulação de quartos de isolamento.

O aumento verificado na conta 75 - Subsídios, doações e legados à exploração deve-se aos valores recebidos do IEFP (bolsas MAREESS, estágios profissionais) e também do valor recebido da medida Adaptar Social +.

O aumento da conta 78 – Outros rendimentos e ganhos está justificada pelo aumento dos donativos no ano de 2020.

## Despesa

	Descrição	Orçamentado	Executado	Desvio	% Execução
61	Custo das mercadorias vendidas e matérias consumidas	208 924,98	192 529,28	-16 395,70	92,15%
62	Fornecimentos e serviços externos	332 792,74	442 755,17	109 962,43	133,04%
63	Gastos com pessoal	1 509 908,15	1 515 845,99	5 937,84	100,39%
64	Gastos/reversões de depreciação e de amortização	132 991,69	82 599,84	-50 391,85	62,11%
68	Outros gastos e perdas	5 075,43	10 649,30	5 573,87	209,82%
69	Juros e gastos similares suportados	10 111,25	9 956,74	-154,51	98,47%
	<b>TOTAL DE DESPESAS</b>	<b>2 199 804,24</b>	<b>2 254 336,32</b>	<b>54 532,08</b>	<b>695,99%</b>


Ao nível da despesa verifica-se uma diminuição nos custos das mercadorias vendidas e matérias consumidas (alimentação e medicação).

O aumento exponencial da conta 62 Fornecimentos e serviços externos deve-se ao aumento dos custos com aquisição de equipamentos de proteção individual (EPI), material de desinfeção, material descartável, ajudas técnicas, água, seguros (MAREESS), todos custos relacionados com o COVID 19.

O aumento da conta 63 em relação ao orçamentado é residual, no entanto houve uma diminuição real das remunerações do pessoal no quadro da Instituição, por motivo de baixas médicas, baixas por isolamento, períodos de acompanhamento a filhos, contudo foi compensado com o aumento dos custos com bolsas de programas do IEPF (estágios e MAREESS).

A diminuição das amortizações prende-se com a alteração da taxa de amortização dos edifícios para a taxa máxima, medida adotada no final de 2019.

A diminuição da conta 68 tem a ver com as bolsas pagas no Programa do POISE – Capacitação para a formação que acabou em Agosto de 2020.



## Demonstração de Resultados por Resposta Social

## Terceira Idade e Saúde

RENDIMENTOS E GASTOS	LAR	CENTRO DE NOITE	SAD	UCC
	2020	2020	2020	2020
Vendas e serviços prestados	276 715,61	146 085,91	55 461,99	669 414,77
Subsídios, doações e legados à exploração	252 083,49	42 834,43	124 793,66	40 196,17
Variação nos inventários da produção	0,00	0,00	0,00	0,00
Trabalhos para a própria entidade	0,00	0,00	0,00	0,00
Custo das mercadorias vendidas e matérias consumidas	57 245,87	23 060,28	25 724,67	59 117,74
Fornecimentos e serviços externos	99 721,79	54 918,86	15 134,16	195 370,13
Gastos com pessoal	428 273,54	105 623,76	93 254,99	494 699,93
Ajustamento de inventários (perdas/reversões)	0,00	0,00	0,00	0,00
Imparidades de dívidas a receber (perdas/reversões)	0,00	0,00	0,00	0,00
Provisões específicas (aumentos/reduções)	0,00	0,00	0,00	0,00
Outras imparidades (perdas/reversões)	0,00	0,00	0,00	0,00
Aumentos/Reduções de justo valor	0,00	0,00	0,00	0,00
Outros rendimentos e ganhos	54 074,81	13 835,28	12 421,40	34 227,58
Outros gastos e perdas	701,09	329,92	577,38	1 984,49
<b>Resultado antes de depreciações, gastos de financiamento e impostos</b>	<b>-3 068,38</b>	<b>18 822,80</b>	<b>57 985,85</b>	<b>-7 333,77</b>
Gastos/reversões de depreciação e de amortização	12 633,88	3 732,81	1 488,34	52 657,53
<b>Resultado operacional (antes de gastos de financiamento e impostos)</b>	<b>-15 702,26</b>	<b>15 089,99</b>	<b>56 497,51</b>	<b>-59 991,30</b>
Juros e rendimentos similares obtidos	1,72	0,80	1,40	1,20
Juros e gastos similares suportados	1 586,17	746,44	1 317,34	1 734,80
<b>Resultado antes de impostos</b>	<b>-17 286,71</b>	<b>14 344,35</b>	<b>55 181,57</b>	<b>-61 724,90</b>
Imposto sobre rendimento do período	0,00	0,00	0,00	0,00
<b>Resultado líquido do período</b>	<b>-17 286,71</b>	<b>14 344,35</b>	<b>55 181,57</b>	<b>-61 724,90</b>

## Infância

RENDIMENTOS E GASTOS	CRECHE	JARDIM
	2020	2020
Vendas e serviços prestados	46 816,30	28 021,01
Subsídios, doações e legados à exploração	218 545,99	125 371,92
Variação nos inventários da produção	0,00	0,00
Trabalhos para a própria entidade	0,00	0,00
Custo das mercadorias vendidas e matérias consumidas	11 812,66	12 867,68
Fornecimentos e serviços externos	29 233,15	31 024,56
Gastos com pessoal	226 671,15	128 204,00
Ajustamento de inventários (perdas/reversões)	0,00	0,00
Imparidades de dívidas a receber (perdas/reversões)	0,00	0,00
Provisões específicas (aumentos/reduções)	0,00	0,00
Outras imparidades (perdas/reversões)	0,00	0,00
Aumentos/Reduções de justo valor	0,00	0,00
Outros rendimentos e ganhos	23 440,66	19 955,92
Outros gastos e perdas	1 072,22	824,80
<b>Resultado antes de depreciações, gastos de financiamento e impostos</b>	<b>20 013,77</b>	<b>427,81</b>
Gastos/reversões de depreciação e de amortização	7 603,26	4 227,20
<b>Resultado operacional (antes de gastos de financiamento e impostos)</b>	<b>12 410,51</b>	<b>-3 799,39</b>
Juros e rendimentos similares obtidos	2,64	2,00
Juros e gastos similares suportados	2 425,92	1 866,08
<b>Resultado antes de impostos</b>	<b>9 987,23</b>	<b>-5 663,47</b>
Imposto sobre rendimento do período	0,00	0,00
<b>Resultado líquido do período</b>	<b>9 987,23</b>	<b>-5 663,47</b>



## Outras respostas sociais/ outras atividades

*Yon*  
*Carvalho*  
*2020*

RENDIMENTOS E GASTOS	CANTINA SOCIAL	IGREJA FRADES	CASA MORTUÁRIA	SAAS	FORMAÇÃO CAPACITAÇÃO
	2020	2020	2020	2020	2020
Vendas e serviços prestados	86,47 €	- €	- €	- €	- €
Subsídios, doações e legados à exploração	5 951,94 €	- €	- €	39 780,09 €	23 863,65 €
Variação nos inventários da produção	- €	- €	- €	- €	- €
Trabalhos para a própria entidade	- €	- €	- €	- €	- €
Custo das mercadorias vendidas e matérias consumidas	2 700,38 €	52,51 €	151,90 €	- €	- €
Fornecimentos e serviços externos	1 931,93 €	- €	- €	1 923,18 €	13 293,00 €
Gastos com pessoal	3 263,89 €	- €	- €	30 319,78 €	5 534,95 €
Ajustamento de inventários (perdas/reversões)	- €	- €	- €	- €	- €
Imparidades de dívidas a receber (perdas/reversões)	- €	- €	- €	- €	- €
Provisões específicas (aumentos/reduções)	- €	- €	- €	- €	- €
Outras imparidades (perdas/reversões)	- €	- €	- €	- €	- €
Aumentos/Reduções de justo valor	- €	- €	- €	- €	- €
Outros rendimentos e ganhos	2 582,39 €	- €	500,00 €	- €	- €
Outros gastos e perdas	123,70 €	- €	- €	- €	5 035,70 €
<b>Resultado antes de depreciações, gastos de financiamento e impostos</b>	<b>600,90</b>	<b>- 52,51 €</b>	<b>348,10 €</b>	<b>7 537,13 €</b>	<b>- €</b>
Gastos/reversões de depreciação e de amortização	256,82 €	- €	- €	- €	- €
<b>Resultado operacional (antes de gastos de financiamento e impostos)</b>	<b>344,08 €</b>	<b>- 52,51 €</b>	<b>348,10 €</b>	<b>7 537,13 €</b>	<b>- €</b>
Juros e rendimentos similares obtidos	0,32 €	- €	- €	- €	- €
Juros e gastos similares suportados	279,99 €	- €	- €	- €	- €
<b>Resultado antes de impostos</b>	<b>64,41 €</b>	<b>- 52,51 €</b>	<b>348,10 €</b>	<b>7 537,13 €</b>	<b>- €</b>
Imposto sobre rendimento do período		- €			- €
<b>Resultado líquido do período</b>	<b>64,41 €</b>	<b>- 52,51 €</b>	<b>348,10 €</b>	<b>7 537,13 €</b>	<b>- €</b>

Informação resumida evolução resultados por resposta social 2016 - 2020:



Resposta social	Descrição	Resultados 2016	Resultados 2017	Resultados 2018	Resultados 2019	Resultados 2020
90001	ERPI	21 523,01 €	30 753,60 €	- 8 021,73 €	17 731,88 €	- 17 286,71 €
90003	Apoio Domiciliário (SAD)	18 282,40 €	20 717,33 €	24 123,77 €	33 950,74 €	55 181,57 €
900041	Creche	-41 773,44 €	- 11 904,82 €	- 8 657,04 €	8 992,33 €	9 987,23 €
900042	Jardim de Infância	-55 679,32 €	- 64 800,81 €	- 55 325,07 €	- 36 794,19 €	- 5 663,47 €
90005	Igreja dos Frades	-102,81 €	- 2 170,17 €	- 4 917,04 €	- 683,07 €	- 52,51 €
90006	Casa Mortuária	1 646,95 €	1 195,30 €	893,50 €	1 524,00 €	348,10 €
90101	Centro de Noite	38 546,35 €	12 014,07 €	23 709,42 €	28 789,31 €	14 344,35 €
90102	Unidade Cuidados Continuados	-66 329,71 €	-144 477,90 €	- 76 155,56 €	- 43 412,99 €	- 61 724,90 €
90104	Cantina Social	2 691,88 €	1 036,04 €	952,05 €	1 030,22 €	64,41 €
90105	CLDS 3G Pinhel	-314,11 €	- 176,11 €	- 75,59 €	- 22,68 €	- €
90106	RLIS	-476,73 €	- 348,49 €	- 65,36 €	- 27,32 €	- €
90108	SAAS	0,00 €	- €	2 439,22 €	0,00 €	7 537,13 €
90109	Capacitação p/ inclusão	0,00 €	- €	- €	- €	- €
		-81 985,53 €	-158 161,96 €	-101 099,43 €	11 078,23 €	2 735,20 €



## Balanço em 31 de Dezembro de 2020

Unidade Monetária: Euros

RUBRICAS	Notas	Datas	
		31-12-2020	31-12-2019
<b>Ativo</b>			
<b>Ativo não corrente</b>			
Ativos fixos tangíveis	4	3 596 617,33	3 659 087,79
Bens do património histórico e cultural	4	68 078,16	68 078,16
Propriedades de investimento	5	251 218,72	-
Ativos intangíveis	6	14 677,92	14 677,92
Subtotal		<b>3 930 592,13</b>	<b>3 741 843,87</b>
<b>Ativo corrente</b>			
Inventários	7	42 606,60	23 102,17
Clientes	8	239 064,58	411 474,80
Estado e Outros Entes Públicos	14	6 967,57	10 897,27
Fundadores/beneméritos/patrocinadores/doadores/as	8	2 367,00	1 025,00
Outras Contas a Receber	8	260 795,64	162 124,42
Diferimentos	9	3 291,66	155,68
Outros Activos Correntes	10	19 674,77	15 122,53
Caixa e Depósitos Bancários	11	151 205,93	67 315,28
Subtotal		<b>725 973,75</b>	<b>691 217,15</b>
<b>Total do Ativo</b>		<b>4 656 565,88</b>	<b>4 433 061,02</b>
<b>FUNDOS PATROMONIAIS E PASSIVO</b>			
<b>Fundos patrimoniais</b>			
Fundos	12	2 069 965,72	2 069 965,72
Reservas	12	1 179 495,95	1 179 495,95
Resultados transitados	12	(415 783,50)	(426 307,43)
Outras variações nos fundos patrimoniais	12	1 070 526,22	636 747,04
Resultado Líquido do período		2 735,20	11 078,23
<b>Total dos fundos patrimoniais</b>		<b>3 906 939,59</b>	<b>3 470 979,51</b>
<b>Passivo</b>			
<b>Passivo não corrente</b>			
Provisões	19	40 000,00	40 000,00
Financiamentos obtidos	16	39 027,66	35 168,35
Subtotal		<b>79 027,66</b>	<b>75 168,35</b>
<b>Passivo corrente</b>			
Fornecedores	13	191 543,63	261 685,21
Estado e outros Entes Públicos	14	64 321,15	74 882,06
Financiamentos Obtidos	16	254 812,33	282 656,06
Outros passivos correntes	15	159 921,52	267 689,83
Subtotal		<b>670 598,63</b>	<b>886 913,16</b>
<b>Total do passivo</b>		<b>749 626,29</b>	<b>962 081,51</b>
<b>Total dos fundos patrimoniais e do passivo</b>		<b>4 656 565,88</b>	<b>4 433 061,02</b>

## Demonstração dos Resultados por Naturezas em 31 de Dezembro de 2020

Unidade Monetária: Euros

RENDIMENTOS E GASTOS	Notas	PERÍODOS	
		2020	2019
Vendas e serviços prestados	17	1 222 602,06	1 221 704,13
Subsídios, doações e legados à exploração	17	873 421,34	948 277,87
Custo das mercadorias vendidas e das matérias consumidas	7	(192 529,28)	(211 691,25)
Fornecimentos e serviços externos	18	(442 755,17)	(425 178,88)
Gastos com o pessoal	19	(1 515 845,99)	(1 508 907,70)
Outros rendimentos	20	161 038,04	113 724,24
Outros gastos	21	(10 649,30)	(34 552,39)
<b>Resultado antes de depreciações, gastos de financiamento e impostos</b>		<b>95 281,70</b>	<b>103 376,02</b>
Gastos/reversões de depreciação e de amortização	4	(82 599,84)	(82 718,24)
<b>Resultado operacional (antes de gastos de financiamento e impostos)</b>		<b>12 681,86</b>	<b>20 657,78</b>
Juros e rendimentos similares obtidos	22	10,08	10,58
Juros e gastos similares suportados	22	(9 956,74)	(9 590,13)
<b>Resultados antes de impostos</b>		<b>2 735,20</b>	<b>11 078,23</b>
Imposto sobre o rendimento do período		-	-
<b>Resultado líquido do período</b>		<b>2 735,20</b>	<b>11 078,23</b>

## Fluxos de Caixa em 31 de Dezembro de 2020

Unidade Monetária: Euros

RUBRICAS	Notas	PERÍODOS	
		2020	2019
<b>Fluxos de caixa das actividade operacionais - método directo</b>			
Recebimentos de clientes e utentes		1 318 375,95	1 348 145,19
Recebimentos de subsídios		961 491,68	762 024,60
Pagamento a fornecedores		(743 707,59)	(595 536,45)
Pagamentos ao pessoal		(1 600 683,43)	(1 422 463,91)
Caixa gerada pelas operações		(64 523,39)	92 169,43
Pagamento/recebimento do imposto sobre o rendimento			
Outros recebimentos/pagamentos		140 444,98	12 653,83
Fluxos de caixa das actividades operacionais (1)		75 921,59	104 823,26
<b>Fluxos de caixa das actividade de investimento</b>			
<b>Pagamentos respeitantes a:</b>			
Ativos fixos tangíveis		17 920,64	833,82
<b>Recebimentos provenientes de:</b>			
Juros e rendimentos similares		10,08	10,58
Fluxos de caixa das actividade de investimento (2)		(17 910,56)	(823,24)
<b>Fluxos de caixa das actividade de financiamento</b>			
<b>Recebimentos provenientes de:</b>			
Financiamentos obtidos		200 000,00	333 600,00
Realizações de fundos		60 040,44	-
<b>Pagamentos respeitantes a:</b>			
Financiamentos obtidos		223 059,76	386 703,83
Juros e gastos similares		8 914,32	3 069,40
Outras operações de financiamento		2 186,74	3 167,41
Fluxos de caixa das actividade de financiamento (3)		25 879,62	(59 340,64)
Varição de caixa e seus equivalentes (1+2+3)		83 890,65	44 659,38
Efeito das diferenças de câmbio			
Caixa e seus equivalentes no início do período	11	67 315,28	22 655,90
Caixa e seus equivalentes no fim do período	11	151 205,93	67 315,28

---

## Anexo às Demonstrações financeiras de 31 de Dezembro de 2020

---

### *1. Identificação da Entidade*

---

A Santa da Misericórdia de Pinhel é uma entidade sem fins lucrativos reconhecida pela Direção Geral da Segurança Social como uma instituição particular de segurança social, com sede na Rua 1.º de Maio, 6400 Pinhel, com o NIF: 500 886 407.

### *2. Referencial Contabilístico de Preparação das Demonstrações Financeiras*

---

2.1 Em 2020 as Demonstrações Financeiras foram elaboradas no pressuposto da continuidade das operações a partir dos livros e registos contabilísticos da Entidade e de acordo com a Norma Contabilística e de Relato Financeiro para as Entidades do Sector Não Lucrativo (NCRF-ESNL) aprovado pelo Decreto-Lei n.º 36-A/2011 de 9 de Março e alterado pelo Aviso n.º 8259/2015.

### *3. Principais Políticas Contabilísticas*

---

As principais políticas contabilísticas aplicadas pela Entidade na elaboração das Demonstrações Financeiras foram as seguintes:

#### **3.1. Bases de Apresentação**

As Demonstrações Financeiras foram preparadas de acordo com as Bases de Apresentação das Demonstrações Financeiras (BADF)


##### **3.1.1. Continuidade:**

Com base na informação disponível e as expectativas futuras, a Entidade continuará a operar no futuro previsível, assumindo não há a intenção nem a necessidade de liquidar ou de reduzir consideravelmente o nível das suas operações. Para as Entidades do Sector Não Lucrativo, este pressuposto não corresponde a um conceito económico ou financeiro, mas sim à manutenção da atividade de prestação de serviços ou à capacidade de cumprir os seus fins.



### 3.1.2. Regime do Acréscimo (periodização económica):

Os efeitos das transações e de outros acontecimentos são reconhecidos quando eles ocorram (satisfeitas as definições e os critérios de reconhecimento de acordo com a estrutura conceptual, independentemente do momento do pagamento ou do recebimento) sendo registados contabilisticamente e relatados nas demonstrações financeiras dos períodos com os quais se relacionem. As diferenças entre os montantes recebidos e pagos e os correspondentes rendimentos e gastos são registados respetivas contas das rubricas "Devedores e credores por acréscimos" e "Diferimentos".



### 3.1.3. Consistência de Apresentação

As Demonstrações Financeiras estão consistentes de um período para o outro, quer a nível da apresentação quer dos movimentos contabilísticos que lhes dão origem, exceto quando ocorrem alterações significativas na natureza que, nesse caso, estão devidamente identificadas e justificadas neste Anexo. Desta forma é proporcionada informação fiável e mais relevante para os utentes.

### 3.1.4. Materialidade e Agregação:

A relevância da informação é afetada pela sua natureza e materialidade. A materialidade depende da quantificação da omissão ou erro. A informação é material se a sua omissão ou inexactidão influenciarem as decisões económicas tomadas por parte dos utentes com base nas demonstrações financeiras influenciarem. Itens que não são materialmente relevantes para justificar a sua apresentação separada nas demonstrações financeiras podem ser materialmente relevantes para que sejam discriminados nas notas deste anexo.

### 3.1.5. Compensação


Devido à importância dos ativos e passivos serem relatados separadamente, assim como os gastos e os rendimentos, estes não devem ser compensados.

### 3.1.6. Informação Comparativa

A informação comparativa deve ser divulgada, nas Demonstrações Financeiras, com respeito ao período anterior. Respeitando ao Princípio da Continuidade da Entidade, as políticas contabilísticas devem ser levadas a efeito de maneira consistente em toda a Entidade e ao

longo do tempo e de maneira consistente. Procedendo-se a alterações das políticas contabilísticas, as quantias comparativas afetadas pela reclassificação devem ser divulgadas, tendo em conta:

- a) A natureza da reclassificação;
- b) A quantia de cada item ou classe de itens que tenha sido reclassificada; e
- c) Razão para a reclassificação.



## 3.2. Políticas de Reconhecimento e Mensuração

### 3.2.1. Ativos Fixos Tangíveis

Os “Ativos Fixos Tangíveis” encontram-se registados ao custo de aquisição ou de produção, deduzido das depreciações e das perdas por imparidade acumuladas. O custo de aquisição ou produção inicialmente registado, inclui o custo de compra, quaisquer custos diretamente atribuíveis às atividades necessárias para colocar os ativos na localização e condição necessárias para operarem da forma pretendida e, se aplicável, a estimativa inicial dos custos de desmantelamento e remoção dos ativos e de restauração dos respetivos locais de instalação ou operação dos mesmos que a Entidade espera vir a incorrer.

Os ativos fixos tangíveis correspondentes a imóveis (classe de terrenos e edifícios) encontram-se registados de acordo com o modelo de revalorização, correspondendo a sua quantia escriturada na data de relato ao seu justo valor na data da última revalorização deduzido de amortizações e de perdas por imparidade acumuladas. São efetuadas revalorizações com uma regularidade através da contratação de peritos externos.

Qualquer aumento resultante das revalorizações é registado no capital próprio na rubrica “Excedentes de revalorização”, exceto se o mesmo reverter um decréscimo previamente reconhecido em resultados, caso em que tal aumento é igualmente reconhecido em resultados. Diminuições resultantes das revalorizações negativas são registadas diretamente na rubrica “Excedentes de revalorização” até à concorrência de qualquer saldo credor remanescente do excedente de revalorização do mesmo ativo. Qualquer excesso das diminuições relativamente a esse saldo credor remanescente é diretamente reconhecido em resultados. Quando o ativo revalorizado é desreconhecido, o excedente de revalorização

respetivo ao ativo, incluído no capital próprio, é transferido para a rubrica “Resultados transitados”.

As despesas subsequentes que a Entidade tenha com manutenção e reparação dos ativos são registadas como gastos no período em que são incorridas, desde que não sejam suscetíveis de permitir atividades presentes e futuras adicionais.

As depreciações são calculadas, assim que os bens estão em condições de ser utilizado, pelo método da linha reta/do saldo decrescente/das unidades de produção em conformidade com o período de vida útil estimado para cada grupo de bens.

A Entidade revê anualmente a vida útil de cada ativo, assim como o seu respetivo valor residual quando este exista.

As mais ou menos valias provenientes da venda de ativos fixos tangíveis são determinadas pela diferença entre o valor de realização e a quantia escriturada na data de alienação, as sendo que se encontra espelhadas na Demonstração dos Resultados nas rubricas “Outros rendimentos” ou “Outros gastos”.

As taxas de amortização utilizadas correspondem aos seguintes períodos de vida útil estimada:

Descrição	Vida útil estimada (anos)
Terrenos e recursos naturais	Sem depreciação
Edifícios e outras construções	100 Anos
Equipamento de transporte	4 Anos
Equipamento básico	6 a 12 anos
Equipamento administrativo	6 a 12 anos
Outros Ativos fixos tangíveis	6 a 12 anos

### 3.2.2. Locações

As locações são classificadas como financeiras sempre que os seus termos transferem substancialmente todos os riscos e benefícios associados à propriedade do bem para o locatário. As restantes locações são classificadas como operacionais. A classificação das locações é feita em função da substância e não da forma do contrato.

Os ativos adquiridos mediante contratos de locação financeira, bem como as correspondentes responsabilidades, são registados no início da locação pelo menor de entre o justo valor dos ativos e o valor presente dos pagamentos mínimos da locação. Os pagamentos de locações financeiras são repartidos entre encargos financeiros e redução da responsabilidade, de modo a ser obtida uma taxa de juro constante sobre o saldo pendente da responsabilidade.

### 3.2.3. Ativos intangíveis

Os ativos intangíveis são registados ao custo deduzido de amortizações e perdas por imparidade acumuladas.

### 3.2.4. Propriedades de Investimento

São qualificados em propriedades de investimento os terrenos ou edifícios (ou parte deles) detidos com o objetivo de obter rendas ou para venda no curso ordinário.

As propriedades de investimento são mensuradas ao custo de aquisição, adicionado dos custos diretamente atribuíveis, deduzido das depreciações e quaisquer perdas por imparidade acumuladas. As transferências para, ou de propriedades de investimento ocorrem quando se verificar uma alteração na utilização dos ativos. Os gastos incorridos (manutenção, reparação, seguros, impostos e outros), a par dos rendimentos obtidos (rendas), são reconhecidos na demonstração dos resultados do período a que se referem.

### 3.2.5. Instrumentos Financeiros

Os ativos e passivos financeiros são reconhecidos apenas e só quando se tornam uma parte das disposições contratuais do instrumento.

Este ponto é aplicável a todos “Instrumentos Financeiros” com exceção:

- Investimentos em subsidiárias, associadas e empreendimentos conjuntos;
- Direitos e obrigações no âmbito de um plano de benefícios a empregados;
- Direitos decorrentes de um contrato de seguro exceto se o contrato de seguro resulte numa perda para qualquer das partes em resultado dos termos contratuais que se relacionem com:
  - Alterações no risco segurado;
  - Alterações na taxa de câmbio;
  - Entrada em incumprimento de uma das partes;
  - Locações, exceto se resultar perda para o locador ou locatário como resultado:
    - Alterações no preço do bem locado;
    - Alterações na taxa de câmbio
    - Entrada em incumprimento de uma das contrapartes

#### Cientes e Créditos a receber

Os “Clientes” e os “Créditos a receber” encontram-se registadas pelo seu custo estando deduzidas no Balanço das Perdas por Imparidade, quando estas se encontram reconhecidas, para assim retratar o valor realizável líquido.

As “Perdas por Imparidade” são registadas na sequência de eventos ocorrido que apontem de forma objetiva e quantificável, através de informação recolhida, que o saldo em dívida não será recebido (total ou parcialmente). Estas correspondem à diferença entre o montante a receber e respetivo valor atual dos fluxos de caixa futuros estimados, descontados à taxa de juro efetiva inicial, que será nula quando se perspetiva um recebimento num prazo inferior a um ano.

Estas rubricas são apresentadas no Balanço como Ativo Corrente, no entanto nas situações em que a sua maturidade é superior a doze meses da data de Balanço, são exibidas como Ativos não Correntes.

### Ativos e passivos financeiros

Os instrumentos financeiros cuja negociação ocorra em mercado líquido e regulamentado, são mensurados ao justo valor, sendo as variações reconhecidas deste, por contrapartida de resultados do período.

Os custos de transação só podem ser incluídos na mensuração inicial do ativo ou passivo financeiro, quando mensurados ao custo menos perda por imparidade.

À data de relato a Entidade avalia todos os seus ativos financeiros que não estão mensurados ao justo valor por contrapartida de resultados. Havendo evidência objetiva de que se encontra em imparidade, esta é reconhecida nos resultados. Cessando de estar em imparidade, é reconhecida a reversão.

Os Ativos e Passivos Financeiros são desreconhecidos da forma que se encontra prevista na Norma Contabilística e de Relato Financeiro para Entidades do setor não Lucrativo (NCRF-ESNL).

### Caixa e Depósitos Bancários

A rubrica “Caixa e depósitos bancários” inclui caixa e depósitos bancários de curto prazo que possam ser imediatamente mobilizáveis sem risco significativo de flutuações de valor.

### Fornecedores e outras contas a pagar

As dívidas registadas em “Fornecedores” e “Outras contas a pagar” são contabilizadas pelo seu valor nominal.

### **3.2.6. Fundos Patrimoniais**

A rubrica “Fundos” constitui o interesse residual nos ativos após dedução dos passivos. Os “Fundos Patrimoniais” são compostos por:

- Fundos atribuídos pelos fundadores da Entidade ou terceiros;
- Fundos acumulados e outros excedentes;
- Subsídios, doações e legados que o governo ou outro instituidor ou a norma legal aplicável a cada entidade estabeleçam que sejam de incorporar no mesmo.



### 3.2.7. Financiamentos Obtidos

#### Empréstimos obtidos

Os “*Empréstimo Obtidos*” encontram-se registados, no passivo, pelo valor nominal líquido dos custos com a concessão desses empréstimos. Os “*Encargos Financeiros*” são reconhecidos como gastos do período, constando na Demonstração dos Resultados na rubrica “*Juros e gastos similares suportados*”.

### 3.2.8. Juízos de valor críticos e principais fontes de incerteza associadas a estimativas

Na preparação das demonstrações financeiras anexas foram efetuados juízos de valor e estimativas e utilizados diversos pressupostos que afetam as quantias relatadas de ativos e passivos, assim como as quantias relatadas de rendimentos e gastos do período.

As estimativas e os pressupostos subjacentes foram determinados por referência à data de relato com base no melhor conhecimento existente à data de aprovação das demonstrações financeiras dos eventos e transações em curso, assim como na experiência de eventos passados e/ou correntes. Contudo, poderão ocorrer situações em períodos subsequentes que, não sendo previsíveis à data de aprovação das demonstrações financeiras, não foram consideradas nessas estimativas. As alterações às estimativas que ocorram posteriormente à data das demonstrações financeiras serão corrigidas de forma prospetiva. Por este motivo e dado o grau de incerteza associado, os resultados reais das transações em questão poderão diferir das correspondentes estimativas.

As estimativas contabilísticas presentes nas demonstrações financeiras são:

- a) Vidas úteis dos ativos fixos tangíveis e intangíveis;
- b) Análises de imparidade de ativos fixos tangíveis e intangíveis;
- c) Registo de ajustamentos aos valores dos ativos e provisões; e
- d) Determinação do justo valor de ativos fixos tangíveis.

### 3.2.9. Provisões

As provisões são registadas quando a Empresa tem uma obrigação presente (legal ou implícita) resultante dum acontecimento passado, é provável que para a liquidação dessa



obrigação ocorra uma saída de recursos e o montante da obrigação possa ser razoavelmente estimado.

O montante das provisões registadas consiste na melhor estimativa, na data de relato, dos recursos necessários para liquidar a obrigação. Tal estimativa, revista em cada data de relato, é determinada tendo em consideração os riscos e incertezas associados a cada obrigação.

### 3.3. Correção de erros de períodos anteriores: indicação da natureza do erro material e dos seus impactos nas demonstrações financeiras do período.

Não foram feitas nenhuma correções significativas relativas a exercícios anteriores.

#### 4. Ativos Fixos Tangíveis e Bens do Património

A quantia escriturada bruta, as depreciações acumuladas, a reconciliação da quantia escriturada no início e no fim do de 2020 e 2019, mostrando as adições, os abates e alienações, as depreciações e outras alterações, foram desenvolvidas de acordo com o seguinte quadro:

31 de Dezembro de 2020					
	Saldo em 01-Jan-2020	Aquisições / Dotações	Revalorizações	Regularizações	Saldo em 31-Dez-2020
<b>Custo</b>					
Terrenos e recursos naturais	125 741,54				125 741,54
Edifícios e outras construções	5 221 260,63				5 221 260,63
Equipamento básico	612 215,18	20 129,38			632 344,56
Equipamento de transporte	95 211,54				95 211,54
Equipamento administrativo	83 632,86				83 632,86
Outros Ativos fixos tangíveis	66 798,53				66 798,53
Activos fixos tangíveis em curso	-				-
<b>Total</b>	<b>6 204 860,28</b>	<b>20 129,38</b>	-	-	<b>6 224 989,66</b>
<b>Depreciações acumuladas</b>					
Terrenos e recursos naturais	-	-	-	-	-
Edifícios e outras construções	1 800 272,27	50 913,34			1 851 185,61
Equipamento básico	509 195,68	29 802,39			538 998,07
Equipamento de transporte	95 211,54				95 211,54
Equipamento administrativo	115 013,86				115 013,86
Outros Ativos fixos tangíveis	26 079,14	1 884,11			27 963,25
<b>Total</b>	<b>2 545 772,49</b>	<b>82 599,84</b>	-	-	<b>2 628 372,33</b>
<b>Valor Líquido</b>	<b>3 659 087,79</b>				<b>3 596 617,33</b>

31 de Dezembro de 2019					
	Saldo em 01-Jan-2019	Aquisições / Dotações	Revalorizações	Regularizações	Saldo em 31-Dez-2019
<b>Custo</b>					
Terrenos e recursos naturais	125 741,54				125 741,54
Edifícios e outras construções	5 221 260,63				5 221 260,63
Equipamento básico	609 942,69	2 272,49			612 215,18
Equipamento de transporte	95 211,54				95 211,54
Equipamento administrativo	83 632,86				83 632,86
Outros Ativos fixos tangíveis	66 798,53				66 798,53
Activos fixos tangíveis em curso	-				-
<b>Total</b>	<b>6 202 587,79</b>	<b>2 272,49</b>	-	-	<b>6 204 860,28</b>
<b>Depreciações acumuladas</b>					
Terrenos e recursos naturais	-	-	-	-	-
Edifícios e outras construções	1 749 358,94	50 913,33			1 800 272,27
Equipamento básico	481 481,38	27 714,30			509 195,68
Equipamento de transporte	93 005,04	2 206,50			95 211,54
Equipamento administrativo	115 013,86	-			115 013,86
Outros Ativos fixos tangíveis	24 195,03	1 884,11			26 079,14
<b>Total</b>	<b>2 463 054,25</b>	<b>82 718,24</b>	-	-	<b>2 545 772,49</b>
<b>Valor Líquido</b>	<b>3 739 533,54</b>				<b>3 659 087,79</b>

Os bens do património histórico e cultural ascendem ao montante de 68.078,16 euros. Em 2019 procedeu-se à depreciação dos Edifícios e Outras Construções, através das quotas mínimas, passando de 50 anos para 100 anos.

### 5. Propriedades de Investimento

Em 2020 foram doados à Santa Casa da Misericórdia diversos edifícios rústicos e rurais que ascendem a 251.218,72 euros, sendo para futuramente vender ou arrendar estas propriedades.

### 6. Ativos intangíveis

A quantia escriturada bruta, as depreciações acumuladas, a reconciliação da quantia escriturada dos ativos intangíveis no início e no fim do ano de 2020 e 2019, foram desenvolvidas de acordo com o seguinte quadro:

*Jose Carlos*  
  
  


31 de Dezembro de 2020					
	Saldo em 01-Jan-2020	Aquisições / Dotações	Abates	Transferências	Saldo em 31-Dez-2020
<b>Custo</b>					
Programas de Computador	14 677,92		-		14 677,92
<b>Total</b>	<b>14 677,92</b>	<b>-</b>	<b>-</b>	<b>-</b>	<b>14 677,92</b>
<b>Depreciações acumuladas</b>					
Programas de Computador	-	-	-	-	-
<b>Total</b>	<b>-</b>	<b>-</b>	<b>-</b>	<b>-</b>	<b>-</b>
<b>Valor Líquido</b>	<b>14 677,92</b>				<b>14 677,92</b>

31 de Dezembro de 2019					
	Saldo em 01-Jan-2019	Aquisições / Dotações	Abates	Transferências	Saldo em 31-Dez-2019
<b>Custo</b>					
Programas de Computador	14 677,92		-		14 677,92
<b>Total</b>	<b>14 677,92</b>	<b>-</b>	<b>-</b>	<b>-</b>	<b>14 677,92</b>
<b>Depreciações acumuladas</b>					
Programas de Computador	-	-	-	-	-
<b>Total</b>	<b>-</b>	<b>-</b>	<b>-</b>	<b>-</b>	<b>-</b>
<b>Valor Líquido</b>	<b>14 677,92</b>				<b>14 677,92</b>

## 7. Inventários

A rubrica “Inventários” tinha, em 31 de Dezembro de 2020 e 2019, a seguinte decomposição:

Descrição	Inventário em 31-Dez-2019	Compras	Correção de Erros	Inventário em 31-Dez-2020
Mercadorias	23 102,17	212 033,71	-	42 606,60
<b>Total</b>	<b>23 102,17</b>	<b>212 033,71</b>	<b>-</b>	<b>42 606,60</b>
Custo das mercadorias vendidas e das matérias consumidas	211 691,25			192 529,28
Variações nos inventários da produção	-			-

Descrição	Inventário em 31-Dez-2018	Compras	Correção de Erros	Inventário em 31-Dez-2019
Mercadorias	31 633,24	203 160,18	-	23 102,17
<b>Total</b>	<b>31 633,24</b>	<b>203 160,18</b>	<b>-</b>	<b>23 102,17</b>
Custo das mercadorias vendidas e das matérias consumidas	207 452,30			211 691,25
Variações nos inventários da produção	-			-

### 8. Créditos a receber

Para os períodos de 2020 e 2019 a rubrica “Créditos a receber” encontra-se desagregada da seguinte forma:

Descrição	2020	2019
<b>Cientes e Utentes c/c</b>	<b>239 064,58</b>	<b>411 474,80</b>
Utentes	78 525,88	86 019,95
Cientes	160 538,70	325 454,85
<b>Cientes e Utentes cobrança duvidosa</b>	<b>30 850,32</b>	<b>30 850,32</b>
Utentes	30 850,32	30 850,32
<b>Total</b>	<b>269 914,90</b>	<b>442 325,12</b>

#### Perdas por Imparidade do período

Descrição	2020	2019
Utentes	(30 850,32)	(30 850,32)
<b>Total</b>	<b>(30 850,32)</b>	<b>(30 850,32)</b>

No exercício de 2020 e 2019 o saldo das entidades CLDS e RLIS ascende a 160.538,70 euros e 325.454,85 euros.

Descrição	2020	2019
SalDOS Devedores de fornecedores	6 503,83	3 864,86
Acrescimos de rendimentos	61 789,67	96 699,71
Outros Devedores	192 502,14	61 559,85
<b>Sub - total</b>	<b>260 795,64</b>	<b>162 124,42</b>
<b>TOTAL</b>	<b>260 795,64</b>	<b>162 124,42</b>

Em 2020 foi contabilizado em Outros Devedores o Fundo D. Rainha Leonor no valor 140.094,36 euros.

O valor de quotas por receber em 2020 ascende o montante de 2.367 euros (1.025 euros em 2019).

### 9. Diferimentos

A rubrica “Diferimentos” do ativo em 31 de Dezembro de 2020 e de 2019 ascendia a 3.291,66 euros e 155,68 euros.

### 10. Outros ativos correntes

A rubrica “Outros ativos correntes” tinha, em 31 de Dezembro de 2020 e 2019, a seguinte decomposição:

Descrição	2020	2019
CAIXA DE CREDITO AGRICOLA	500,00	500,00
Outros investimentos financeiros - FCT	18 177,17	13 624,93
Acções TVI	997,60	997,60
<b>TOTAL</b>	<b>19 674,77</b>	<b>15 122,53</b>

### 11. Caixa e Depósitos Bancários

A rubrica de “Caixa e Depósitos Bancários”, a 31 de Dezembro de 2020 e 2019, encontrava-se com os seguintes saldos:

Descrição	2020	2019
Caixa	219,40	131,72
Depósitos à ordem	150 986,53	67 183,56
<b>Total</b>	<b>151 205,93</b>	<b>67 315,28</b>

### 12. Fundos Patrimoniais

Nos “Fundos Patrimoniais” ocorreram as seguintes variações:

Descrição	Saldo em 01-Jan-2020	Aplicação de resultados	Subsidio ao investimento	Correção Exerc. Anteriores	Fundo Rainha D. Leonor	Donativos	Saldo em 31-Dez-2020
Fundos	2 069 965,72						2 069 965,72
Reservas	1 179 495,95						1 179 495,95
Resultados transitados	(426 307,43)	11 078,23		(554,30)			(415 783,50)
Outras variações nos fundos patrimoniais	636 747,04		(17 574,34)		200 134,80	251 218,72	1 070 526,22
<b>Total</b>	<b>3 459 901,28</b>	<b>11 078,23</b>	<b>(17 574,34)</b>	<b>(554,30)</b>	<b>200 134,80</b>	<b>251 218,72</b>	<b>3 904 204,39</b>



Descrição	Saldo em 01-Jan-2019	Aplicação de resultados	Subsídio ao Investimento	Correção Exerc. Anteriores	Imparidades Utentes	Outros	Saldo em 31-Dez-2019
Fundos	2 069 965,72						2 069 965,72
Reservas	1 179 495,95						1 179 495,95
Resultados transitados	(343 454,25)	(101 399,91)		18 598,40		(51,67)	(426 307,43)
Outras variações nos fundos patrimoniais	668 871,12		(13 525,68)	(18 598,40)			636 747,04
<b>Total</b>	<b>3 574 878,54</b>	<b>(101 399,91)</b>	<b>(13 525,68)</b>	<b>-</b>	<b>-</b>	<b>(51,67)</b>	<b>3 459 901,28</b>

No exercício de 2020, os movimentos que aumentam os Fundos Patrimoniais são o Fundo Rainha D. Leonor no valor de 200.134,80 euros e os donativos contabilizados em Propriedades de Investimento no valor de 251.218,72 euros.

No exercício de 2019 foram corrigidas depreciações de exercícios anteriores referentes aos Subsídios ao Investimento que ascenderam a 18.598,40 euros.

### 13. Fornecedores

O saldo da rubrica de “Fornecedores” é discriminado da seguinte forma:

Descrição	2020	2019
Fornecedores c/c	191 543,63	261 685,21
<b>Total</b>	<b>191 543,63</b>	<b>261 685,21</b>

### 14. Estado e Outros Entes Públicos

A rubrica de “Estado e outros Entes Públicos” está dividida da seguinte forma:

Descrição	2020	2019
<b>Ativo</b>		
Imposto sobre o Valor Acrescentado (IVA)	6 967,57	10 897,27
Outros Impostos e Taxas	-	-
<b>Total</b>	<b>6 967,57</b>	<b>10 897,27</b>
<b>Passivo</b>		
Imposto sobre o Valor Acrescentado (IVA)	-	-
Retenções de Imposto sobre o Rendimentos das Pessoas Singulares (IRS)	(10 494,57)	(11 676,13)
Segurança Social	(37 996,83)	(52 641,00)
Outros Impostos e Taxas	(15 829,75)	(10 564,93)
<b>Total</b>	<b>(64 321,15)</b>	<b>(74 882,06)</b>

### 15. Outros Passivos Correntes

A rubrica "Outros Passivos Correntes" desdobra-se da seguinte forma:

Descrição	2020	2019
	Corrente	Corrente
<b>Pessoal</b>	-	<b>74 949,56</b>
Remunerações a pagar	0,00	74 949,56
<b>Utentes saldo credor</b>	<b>20 564,62</b>	<b>16 860,55</b>
<b>Credores por acréscimos de gastos</b>	<b>115 004,07</b>	<b>116 526,89</b>
<b>Fornecedores de investimentos - contas gerais</b>	<b>24 352,83</b>	<b>59 352,83</b>
<b>Total</b>	<b>159 921,52</b>	<b>267 689,83</b>

### 16. Financiamentos Obtidos

Os encargos financeiros relacionados com empréstimos obtidos são usualmente reconhecidos como gastos à medida que são incorridos. A rubrica de Financiamentos obtidos é respeitante a operações de locação financeira e financiamentos:

Descrição	2020			2019		
	Corrente	Não Corrente	Total	Corrente	Não Corrente	Total
Empréstimos Bancários	(254 032,79)	(39 027,66)	<b>(293 060,45)</b>	(280 553,37)	(35 168,35)	<b>(315 721,72)</b>
Locações Financeiras	-	-	-	(2 102,69)	-	<b>(2 102,69)</b>
Descobertos Bancários Contratados	(779,54)	-	<b>(779,54)</b>	-	-	-
<b>Total</b>	<b>(254 812,33)</b>	<b>(39 027,66)</b>	<b>(293 839,99)</b>	<b>(282 656,06)</b>	<b>(35 168,35)</b>	<b>(317 824,41)</b>

### 17. Rédito

Para os períodos de 2020 e 2019 foram reconhecidos os seguintes Réditos:

Descrição	2020	2019
Prestação de Serviços	1 222 602,06	1 221 704,13
Subsídios, doações e legados à exploração	873 421,34	948 277,87
<b>Total</b>	<b>2 096 023,40</b>	<b>2 169 982,00</b>

**18. Fornecimentos e serviços externos**

A repartição dos “Fornecimentos e serviços externos” nos períodos findos em 31 de Dezembro de 2020 e de 2019, foi a seguinte:

Descrição	2020	2019
Subcontratos	255,90	757,80
Serviços Especializados	133 574,59	148 557,45
Materiais	7 119,51	8 756,69
Energia e fluidos	150 250,56	146 302,07
Deslocações, estadas e transportes	36,60	638,00
Serviços diversos	68 402,53	59 208,00
Encargos C/ Utentes	83 115,48	60 958,87
<b>Total</b>	<b>442 755,17</b>	<b>425 178,88</b>

**19. Gastos com Pessoal**

Os gastos que a Entidade incorreu com os funcionários foram os seguintes:

Descrição	2020	2019
Remunerações ao Pessoal	1 246 370,19	1 233 542,64
Encargos sobre as Remunerações	246 752,92	255 277,13
Seguros de AT	20 247,37	17 967,42
Outros Gastos com o Pessoal	2 475,51	2 120,51
<b>Total</b>	<b>1 515 845,99</b>	<b>1 508 907,70</b>

Em 2014, a SCMP constitui uma provisão no montante de 40.000€, para pagamento de acertos de salários que foram erradamente congelados em 2010.

**20. Outros rendimentos**

A rubrica de “Outros rendimentos” encontra-se dividida da seguinte forma:

Descrição	2020	2019
Rendimentos Suplementares	29 306,81	38 220,33
Rendimentos e ganhos em investimentos não financeiros	-	-
Outros rendimentos e ganhos	131 731,23	75 503,91
<b>Total</b>	<b>161 038,04</b>	<b>113 724,24</b>

**21. Outros gastos**

A rubrica de “Outros gastos” encontra-se dividida da seguinte forma:

Descrição	2020	2019
Impostos	2 004,07	1 642,16
Outros Gastos e Perdas	8 645,23	32 910,23
<b>Total</b>	<b>10 649,30</b>	<b>34 552,39</b>

**22. Resultados Financeiros**

Nos períodos de 2020 e 2019 foram reconhecidos os seguintes gastos e rendimentos relacionados com juros e similares:

Descrição	2020	2019
<b>Juros e gastos similares suportados</b>		
Juros suportados	9 956,74	9 590,13
Outros Custos Financeiros		-
<b>Total</b>	<b>9 956,74</b>	<b>9 590,13</b>
<b>Juros e rendimentos similares obtidos</b>		
Juros obtidos	10,08	10,58
<b>Total</b>	<b>10,08</b>	<b>10,58</b>
<b>Resultados financeiros</b>	<b>(9 946,66)</b>	<b>(9 579,55)</b>

**23. Acontecimentos após data de Balanço**

Não são conhecidos à data quaisquer eventos subsequentes, com impacto significativo nas Demonstrações Financeiras de 31 de Dezembro de 2020.

Após o encerramento do período, e até à elaboração do presente anexo, não se registaram outros factos suscetíveis de modificar a situação relevada nas contas.

**24. Divulgações exigidas por outros diplomas legais**

A Entidade não apresenta dívidas ao Estado em situação de mora, nos termos do Decreto-Lei 534/80, de 7 de Novembro.


Dando cumprimento ao estabelecido no Decreto-Lei 411/91, de 17 de Outubro, informa-se que a situação da Entidade perante a Segurança Social se encontra regularizada, dentro dos prazos legalmente estipulados.

Pinhel, 7 de Julho de 2021

O CONTABILISTA CERTIFICADO

Susana Padim  
ce 77697

A MESA ADMINISTRATIVA

José Roberto Faria  
José Alberto Teixeira  
  
Maria Alice Coelho Pereira Marques  
A. Almeida

---

## Proposta da Mesa Administrativa

Propõe a Mesa Administrativa da Santa Casa da Misericórdia de Pinhel a aplicação do Resultado Líquido do Exercício no montante de 2.735,20 € em Resultados Transitados.



Santa Casa da Misericórdia de Pinhel

**DEMONSTRAÇÃO DOS RESULTADOS POR NATUREZAS PERIÓDICA**  
**PERÍODO DE 01 DE JANEIRO DE 2020 A 31 DE REG. EXERCÍCIO DE 2020**

VALÊNCIA: 90001 - Lar

Contribuinte: 500886407

Moeda: EUROS

RENDIMENTOS E GASTOS	NOTAS	PERÍODOS	
		2020	2019
Vendas e serviços prestados		276.715,61	272.585,24
Subsídios, doações e legados à exploração		252.083,49	218.053,30
Variação nos inventários da produção		0,00	0,00
Trabalhos para a própria entidade		0,00	0,00
Custos das mercadorias vendidas e das matérias consumidas		57.245,87	57.789,42
Fornecimentos e serviços externos		99.721,79	86.362,12
Gastos com o pessoal		428.273,54	379.560,47
Ajustamentos de inventários (perdas/reversões)		0,00	0,00
Imparidade de dívidas a receber (perdas/reversões)		0,00	0,00
Provisões (aumentos/reduções)		0,00	0,00
Provisões específicas (aumentos/reduções)		0,00	0,00
Outras imparidades (perdas/reversões)		0,00	0,00
Aumentos/reduções de justo valor		0,00	0,00
Outros rendimentos		54.074,81	66.848,97
Outros gastos		701,09	1.988,21
<b>Resultado antes de depreciações, gastos de financiamento e impostos</b>		<b>-3.068,38</b>	<b>31.787,29</b>
Gastos/reversões de depreciação e de amortização		12.633,88	12.575,97
<b>Resultado operacional (antes de gastos de financiamento e impostos)</b>		<b>-15.702,26</b>	<b>19.211,32</b>
Juros e rendimentos similares obtidos		1,72	1,89
Juros e gastos similares suportados		1.586,17	1.481,33
<b>Resultados antes de impostos</b>		<b>-17.286,71</b>	<b>17.731,88</b>
Imposto sobre o rendimento do período		0,00	0,00
<b>Resultado líquido do período</b>		<b>-17.286,71</b>	<b>17.731,88</b>

*Suzana Faria*

cc 76695

Santa Casa da Misericórdia de Pinhel

DEMONSTRAÇÃO DOS RESULTADOS POR NATUREZAS PERIÓDICA

PERÍODO DE 01 DE JANEIRO DE 2020 A 31 DE REG. EXERCÍCIO DE 2020

VALÊNCIA: 90003 - Apoio Domiciliário (SAD)

Contribuinte: 500886407

Moeda: EUROS

RENDIMENTOS E GASTOS	NOTAS	PERÍODOS	
		2020	2019
Vendas e serviços prestados		55.461,99	50.933,00
Subsídios, doações e legados à exploração		124.793,66	121.198,87
Variação nos inventários da produção		0,00	0,00
Trabalhos para a própria entidade		0,00	0,00
Custos das mercadorias vendidas e das matérias consumidas		25.724,67	25.154,08
Fornecimentos e serviços externos		15.134,16	13.800,49
Gastos com o pessoal		93.254,99	98.536,92
Ajustamentos de inventários (perdas/reversões)		0,00	0,00
Imparidade de dívidas a receber (perdas/reversões)		0,00	0,00
Provisões (aumentos/reduções)		0,00	0,00
Provisões específicas (aumentos/reduções)		0,00	0,00
Outras imparidades (perdas/reversões)		0,00	0,00
Aumentos/reduções de justo valor		0,00	0,00
Outros rendimentos		12.421,40	6.180,26
Outros gastos		577,38	1.194,05
<b>Resultado antes de depreciações, gastos de financiamento e impostos</b>		<b>57.985,85</b>	<b>39.626,59</b>
Gastos/reversões de depreciação e de amortização		1.488,34	4.445,84
<b>Resultado operacional (antes de gastos de financiamento e impostos)</b>		<b>56.497,51</b>	<b>35.180,75</b>
Juros e rendimentos similares obtidos		1,40	1,60
Juros e gastos similares suportados		1.317,34	1.231,61
<b>Resultados antes de impostos</b>		<b>55.181,57</b>	<b>33.950,74</b>
Imposto sobre o rendimento do período		0,00	0,00
<b>Resultado líquido do período</b>		<b>55.181,57</b>	<b>33.950,74</b>

*Suzanne Pereira*

cc 76693

Santa Casa da Misericórdia de Pinhel

DEMONSTRAÇÃO DOS RESULTADOS POR NATUREZAS PERIÓDICA

PERÍODO DE 01 DE JANEIRO DE 2020 A 31 DE REG. EXERCÍCIO DE 2020

VALÊNCIA: 900041 - Creche

Contribuinte: 500886407

Moeda: EUROS

RENDIMENTOS E GASTOS	NOTAS	PERÍODOS	
		2020	2019
Vendas e serviços prestados		46.816,30	55.177,50
Subsídios, doações e legados à exploração		218.545,99	230.803,14
Variação nos inventários da produção		0,00	0,00
Trabalhos para a própria entidade		0,00	0,00
Custos das mercadorias vendidas e das matérias consumidas		11.812,66	20.308,90
Fornecimentos e serviços externos		29.233,15	37.921,20
Gastos com o pessoal		226.671,15	217.300,09
Ajustamentos de inventários (perdas/reversões)		0,00	0,00
Imparidade de dívidas a receber (perdas/reversões)		0,00	0,00
Provisões (aumentos/reduções)		0,00	0,00
Provisões específicas (aumentos/reduções)		0,00	0,00
Outras imparidades (perdas/reversões)		0,00	0,00
Aumentos/reduções de justo valor		0,00	0,00
Outros rendimentos		23.440,66	12.038,03
Outros gastos		1.072,22	2.069,71
<b>Resultado antes de depreciações, gastos de financiamento e impostos</b>		<b>20.013,77</b>	<b>20.418,77</b>
Gastos/reversões de depreciação e de amortização		7.603,26	9.306,35
<b>Resultado operacional (antes de gastos de financiamento e impostos)</b>		<b>12.410,51</b>	<b>11.112,42</b>
Juros e rendimentos similares obtidos		2,64	2,77
Juros e gastos similares suportados		2.425,92	2.122,86
<b>Resultados antes de impostos</b>		<b>9.987,23</b>	<b>8.992,33</b>
Imposto sobre o rendimento do período		0,00	0,00
<b>Resultado líquido do período</b>		<b>9.987,23</b>	<b>8.992,33</b>

*Jose Duarte*  
cc 46695

Santa Casa da Misericórdia de Pinhel

DEMONSTRAÇÃO DOS RESULTADOS POR NATUREZAS PERIÓDICA

PERÍODO DE 01 DE JANEIRO DE 2020 A 31 DE REG. EXERCÍCIO DE 2020

VALÊNCIA: 900042 - Jardim de Infância

Contribuinte: 500886407

Moeda: EUROS

RENDIMENTOS E GASTOS	NOTAS	PERÍODOS	
		2020	2019
Vendas e serviços prestados		28.021,01	34.845,00
Subsídios, doações e legados à exploração		125.371,92	142.670,74
Variação nos inventários da produção		0,00	0,00
Trabalhos para a própria entidade		0,00	0,00
Custos das mercadorias vendidas e das matérias consumidas		12.867,68	16.707,53
Fornecimentos e serviços externos		31.024,56	27.512,98
Gastos com o pessoal		128.204,00	172.650,36
Ajustamentos de inventários (perdas/reversões)		0,00	0,00
Imparidade de dívidas a receber (perdas/reversões)		0,00	0,00
Provisões (aumentos/reduções)		0,00	0,00
Provisões específicas (aumentos/reduções)		0,00	0,00
Outras imparidades (perdas/reversões)		0,00	0,00
Aumentos/reduções de justo valor		0,00	0,00
Outros rendimentos		19.955,92	8.648,90
Outros gastos		824,80	1.671,68
<b>Resultado antes de depreciações, gastos de financiamento e impostos</b>		<b>427,81</b>	<b>-32.377,91</b>
Gastos/reversões de depreciação e de amortização		4.227,20	2.703,77
<b>Resultado operacional (antes de gastos de financiamento e impostos)</b>		<b>-3.799,39</b>	<b>-35.081,68</b>
Juros e rendimentos similares obtidos		2,00	2,22
Juros e gastos similares suportados		1.866,08	1.714,73
<b>Resultados antes de impostos</b>		<b>-5.663,47</b>	<b>-36.794,19</b>
Imposto sobre o rendimento do período		0,00	0,00
<b>Resultado líquido do período</b>		<b>-5.663,47</b>	<b>-36.794,19</b>

*Susana Pinheiro*

CC 77695

Santa Casa da Misericórdia de Pinhel

DEMONSTRAÇÃO DOS RESULTADOS POR NATUREZAS PERIÓDICA

PERÍODO DE 01 DE JANEIRO DE 2020 A 31 DE REG. EXERCÍCIO DE 2020

VALÊNCIA: 90005 - Igreja dos Frades

Contribuinte: 500886407

Moeda: EUROS

RENDIMENTOS E GASTOS	NOTAS	PERÍODOS	
		2020	2019
Vendas e serviços prestados		0,00	0,00
Subsídios, doações e legados à exploração		0,00	0,00
Variação nos inventários da produção		0,00	0,00
Trabalhos para a própria entidade		0,00	0,00
Custos das mercadorias vendidas e das matérias consumidas		0,00	0,00
Fornecimentos e serviços externos		52,51	683,07
Gastos com o pessoal		0,00	0,00
Ajustamentos de inventários (perdas/reversões)		0,00	0,00
Imparidade de dívidas a receber (perdas/reversões)		0,00	0,00
Provisões (aumentos/reduções)		0,00	0,00
Provisões específicas (aumentos/reduções)		0,00	0,00
Outras imparidades (perdas/reversões)		0,00	0,00
Aumentos/reduções de justo valor		0,00	0,00
Outros rendimentos		0,00	0,00
Outros gastos		0,00	0,00
<b>Resultado antes de depreciações, gastos de financiamento e impostos</b>		<b>-52,51</b>	<b>-683,07</b>
Gastos/reversões de depreciação e de amortização		0,00	0,00
<b>Resultado operacional (antes de gastos de financiamento e impostos)</b>		<b>-52,51</b>	<b>-683,07</b>
Juros e rendimentos similares obtidos		0,00	0,00
Juros e gastos similares suportados		0,00	0,00
<b>Resultados antes de impostos</b>		<b>-52,51</b>	<b>-683,07</b>
Imposto sobre o rendimento do período		0,00	0,00
<b>Resultado líquido do período</b>		<b>-52,51</b>	<b>-683,07</b>

*Susana Pinhel*

CC 76695



Santa Casa da Misericórdia de Pinhel

DEMONSTRAÇÃO DOS RESULTADOS POR NATUREZAS PERIÓDICA

PERÍODO DE 01 DE JANEIRO DE 2020 A 31 DE REG. EXERCÍCIO DE 2020

VALÊNCIA: 90006 - Casa Mortuária

Contribuinte: 500886407

Moeda: EUROS

RENDIMENTOS E GASTOS	NOTAS	PERÍODOS	
		2020	2019
Vendas e serviços prestados		0,00	0,00
Subsídios, doações e legados à exploração		0,00	0,00
Variação nos inventários da produção		0,00	0,00
Trabalhos para a própria entidade		0,00	0,00
Custos das mercadorias vendidas e das matérias consumidas		0,00	0,00
Fornecimentos e serviços externos		151,90	476,00
Gastos com o pessoal		0,00	0,00
Ajustamentos de inventários (perdas/reversões)		0,00	0,00
Imparidade de dívidas a receber (perdas/reversões)		0,00	0,00
Provisões (aumentos/reduções)		0,00	0,00
Provisões específicas (aumentos/reduções)		0,00	0,00
Outras imparidades (perdas/reversões)		0,00	0,00
Aumentos/reduções de justo valor		0,00	0,00
Outros rendimentos		500,00	2.000,00
Outros gastos		0,00	0,00
<b>Resultado antes de depreciações, gastos de financiamento e impostos</b>		<b>348,10</b>	<b>1.524,00</b>
Gastos/reversões de depreciação e de amortização		0,00	0,00
<b>Resultado operacional (antes de gastos de financiamento e impostos)</b>		<b>348,10</b>	<b>1.524,00</b>
Juros e rendimentos similares obtidos		0,00	0,00
Juros e gastos similares suportados		0,00	0,00
<b>Resultados antes de impostos</b>		<b>348,10</b>	<b>1.524,00</b>
Imposto sobre o rendimento do período		0,00	0,00
<b>Resultado líquido do período</b>		<b>348,10</b>	<b>1.524,00</b>

*Susana Faria*

CC 78695

Santa Casa da Misericórdia de Pinhel

DEMONSTRAÇÃO DOS RESULTADOS POR NATUREZAS PERIÓDICA

PERÍODO DE 01 DE JANEIRO DE 2020 A 31 DE REG. EXERCÍCIO DE 2020

VALÊNCIA: 90101 - Centro de Noite 5.6 FEDER/ PIDDAC

Contribuinte: 500886407

Moeda: EUROS

RENDIMENTOS E GASTOS	NOTAS	PERÍODOS	
		2020	2019
Vendas e serviços prestados		146.085,91	144.032,05
Subsídios, doações e legados à exploração		42.834,43	46.334,23
Variação nos inventários da produção		0,00	0,00
Trabalhos para a própria entidade		0,00	0,00
Custos das mercadorias vendidas e das matérias consumidas		23.060,28	26.360,74
Fornecimentos e serviços externos		54.918,86	51.536,92
Gastos com o pessoal		105.623,76	88.320,02
Ajustamentos de inventários (perdas/reversões)		0,00	0,00
Imparidade de dívidas a receber (perdas/reversões)		0,00	0,00
Provisões (aumentos/reduções)		0,00	0,00
Provisões específicas (aumentos/reduções)		0,00	0,00
Outras imparidades (perdas/reversões)		0,00	0,00
Aumentos/reduções de justo valor		0,00	0,00
Outros rendimentos		13.835,28	10.204,03
Outros gastos		329,92	636,84
<b>Resultado antes de depreciações, gastos de financiamento e impostos</b>		<b>18.822,80</b>	<b>33.715,79</b>
Gastos/reversões de depreciação e de amortização		3.732,81	4.268,76
<b>Resultado operacional (antes de gastos de financiamento e impostos)</b>		<b>15.089,99</b>	<b>29.447,03</b>
Juros e rendimentos similares obtidos		0,80	0,84
Juros e gastos similares suportados		746,44	658,56
<b>Resultados antes de impostos</b>		<b>14.344,35</b>	<b>28.789,31</b>
Imposto sobre o rendimento do período		0,00	0,00
<b>Resultado líquido do período</b>		<b>14.344,35</b>	<b>28.789,31</b>

*Alvaro Pereira*  
CE 76695

Santa Casa da Misericórdia de Pinhel

DEMONSTRAÇÃO DOS RESULTADOS POR NATUREZAS PERIÓDICA

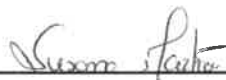
PERÍODO DE 01 DE JANEIRO DE 2020 A 31 DE REG. EXERCÍCIO DE 2020

VALÊNCIA: 90102 - Unidade Cuidados Continuados

Contribuinte: 500886407

Moeda: EUROS

RENDIMENTOS E GASTOS	NOTAS	PERÍODOS	
		2020	2019
Vendas e serviços prestados		669.414,77	664.131,34
Subsídios, doações e legados à exploração		40.196,17	7.608,47
Variação nos inventários da produção		0,00	0,00
Trabalhos para a própria entidade		0,00	0,00
Custos das mercadorias vendidas e das matérias consumidas		59.117,74	62.957,28
Fornecimentos e serviços externos		195.370,13	182.925,00
Gastos com o pessoal		494.699,93	422.099,74
Ajustamentos de inventários (perdas/reversões)		0,00	0,00
Imparidade de dívidas a receber (perdas/reversões)		0,00	0,00
Provisões (aumentos/reduções)		0,00	0,00
Provisões específicas (aumentos/reduções)		0,00	0,00
Outras imparidades (perdas/reversões)		0,00	0,00
Aumentos/reduções de justo valor		0,00	0,00
Outros rendimentos		34.227,58	7.803,61
Outros gastos		1.984,49	3.182,26
<b>Resultado antes de depreciações, gastos de financiamento e impostos</b>		<b>-7.333,77</b>	<b>8.379,14</b>
Gastos/reversões de depreciação e de amortização		52.657,53	49.412,99
<b>Resultado operacional (antes de gastos de financiamento e impostos)</b>		<b>-59.991,30</b>	<b>-41.033,85</b>
Juros e rendimentos similares obtidos		1,20	1,26
Juros e gastos similares suportados		1.734,80	2.380,40
<b>Resultados antes de impostos</b>		<b>-61.724,90</b>	<b>-43.412,99</b>
Imposto sobre o rendimento do período		0,00	0,00
<b>Resultado líquido do período</b>		<b>-61.724,90</b>	<b>-43.412,99</b>



CC 76695

Santa Casa da Misericórdia de Pinhel

DEMONSTRAÇÃO DOS RESULTADOS POR NATUREZAS PERIÓDICA

PERÍODO DE 01 DE JANEIRO DE 2020 A 31 DE REG. EXERCÍCIO DE 2020

VALÊNCIA: 90104 - Cantina Social

Contribuinte: 500886407

Moeda: EUROS

RENDIMENTOS E GASTOS	NOTAS	PERÍODOS	
		2020	2019
Vendas e serviços prestados		86,47	0,00
Subsídios, doações e legados à exploração		5.951,94	5.432,50
Variação nos inventários da produção		0,00	0,00
Trabalhos para a própria entidade		0,00	0,00
Custos das mercadorias vendidas e das matérias consumidas		2.700,38	2.413,30
Fornecimentos e serviços externos		1.931,93	527,88
Gastos com o pessoal		3.263,89	1.456,34
Ajustamentos de inventários (perdas/reversões)		0,00	0,00
Imparidade de dívidas a receber (perdas/reversões)		0,00	0,00
Provisões (aumentos/reduções)		0,00	0,00
Provisões específicas (aumentos/reduções)		0,00	0,00
Outras imparidades (perdas/reversões)		0,00	0,00
Aumentos/reduções de justo valor		0,00	0,00
Outros rendimentos		2.582,39	0,44
Outros gastos		123,70	0,00
<b>Resultado antes de depreciações, gastos de financiamento e impostos</b>		<b>600,90</b>	<b>1.035,42</b>
Gastos/reversões de depreciação e de amortização		256,82	4,56
<b>Resultado operacional (antes de gastos de financiamento e impostos)</b>		<b>344,08</b>	<b>1.030,86</b>
Juros e rendimentos similares obtidos		0,32	0,00
Gastos e gastos similares suportados		279,99	0,64
<b>Resultados antes de impostos</b>		<b>64,41</b>	<b>1.030,22</b>
Imposto sobre o rendimento do período		0,00	0,00
<b>Resultado líquido do período</b>		<b>64,41</b>	<b>1.030,22</b>

Susana Pacheco

cc 16695

Santa Casa da Misericórdia de Pinhel

Contribuinte: 500886407

DEMONSTRAÇÃO DOS RESULTADOS POR NATUREZAS PERIÓDICA

PERÍODO DE 01 DE JANEIRO DE 2020 A 31 DE REG. EXERCÍCIO DE 2020

Moeda: EUROS

VALÊNCIA: 90108 - SAAS - Serviço de atendimento e acompanhamento soc

RENDIMENTOS E GASTOS	NOTAS	PERÍODOS	
		2020	2019
Vendas e serviços prestados		0,00	0,00
Subsídios, doações e legados à exploração		39.780,09	0,00
Variação nos inventários da produção		0,00	0,00
Trabalhos para a própria entidade		0,00	0,00
Custos das mercadorias vendidas e das matérias consumidas		0,00	0,00
Fornecimentos e serviços externos		1.923,18	0,00
Gastos com o pessoal		30.319,78	0,00
Ajustamentos de inventários (perdas/reversões)		0,00	0,00
Imparidade de dívidas a receber (perdas/reversões)		0,00	0,00
Provisões (aumentos/reduções)		0,00	0,00
Provisões específicas (aumentos/reduções)		0,00	0,00
Outras imparidades (perdas/reversões)		0,00	0,00
Aumentos/reduções de justo valor		0,00	0,00
Outros rendimentos		0,00	0,00
Outros gastos		0,00	0,00
<b>Resultado antes de depreciações, gastos de financiamento e impostos</b>		<b>7.537,13</b>	<b>0,00</b>
Gastos/reversões de depreciação e de amortização		0,00	0,00
<b>Resultado operacional (antes de gastos de financiamento e impostos)</b>		<b>7.537,13</b>	<b>0,00</b>
Juros e rendimentos similares obtidos		0,00	0,00
Juros e gastos similares suportados		0,00	0,00
<b>Resultados antes de impostos</b>		<b>7.537,13</b>	<b>0,00</b>
Imposto sobre o rendimento do período		0,00	0,00
<b>Resultado líquido do período</b>		<b>7.537,13</b>	<b>0,00</b>

*Alexandra Patrão*

cc 76695



Santa Casa da Misericórdia de Pinhel

DEMONSTRAÇÃO DOS RESULTADOS POR NATUREZAS PERIÓDICA

PERÍODO DE 01 DE JANEIRO DE 2020 A 31 DE REG. EXERCÍCIO DE 2020

VALÊNCIA: 90109 - CAPACITAÇÃO P/ FORMAÇÃO

Contribuinte: 50088640

Moeda: EUROS

RENDIMENTOS E GASTOS	NOTAS	PERÍODOS	
		2020	2019
Vendas e serviços prestados		0,00	0,00
Subsídios, doações e legados à exploração		23.863,65	58.842,46
Variação nos inventários da produção		0,00	0,00
Trabalhos para a própria entidade		0,00	0,00
Custos das mercadorias vendidas e das matérias consumidas		0,00	0,00
Fornecimentos e serviços externos		13.293,00	21.856,72
Gastos com o pessoal		5.534,95	13.176,10
Ajustamentos de inventários (perdas/reversões)		0,00	0,00
Imparidade de dívidas a receber (perdas/reversões)		0,00	0,00
Provisões (aumentos/reduções)		0,00	0,00
Provisões específicas (aumentos/reduções)		0,00	0,00
Outras imparidades (perdas/reversões)		0,00	0,00
Aumentos/reduções de justo valor		0,00	0,00
Outros rendimentos		0,00	0,00
Outros gastos		5.035,70	23.809,64
<b>Resultado antes de depreciações, gastos de financiamento e impostos</b>		<b>0,00</b>	<b>0,00</b>
Gastos/reversões de depreciação e de amortização		0,00	0,00
<b>Resultado operacional (antes de gastos de financiamento e impostos)</b>		<b>0,00</b>	<b>0,00</b>
Juros e rendimentos similares obtidos		0,00	0,00
Juros e gastos similares suportados		0,00	0,00
<b>Resultados antes de impostos</b>		<b>0,00</b>	<b>0,00</b>
Imposto sobre o rendimento do período		0,00	0,00
<b>Resultado líquido do período</b>		<b>0,00</b>	<b>0,00</b>

*Susana Pinheiro*

CC 76695

Balancete Geral

Reg. Exercício / 2020

*Marques*  
 Data: 07-07-2021  
*João*  
*JP*

(Valores em Euros)

Página: 1 de 17

Conta	Descrição	Acumulado			
		Débito	Crédito	Saldo Débito	Saldo Crédito
11	Caixa	117.181,94	116.962,54	219,40	0,00
111	Caixa - Sede	111.755,28	111.727,03	28,25	0,00
112	Fundo Fixo de Caixa	5.426,66	5.235,51	191,15	0,00
12	Depósitos à ordem	3.480.037,86	3.329.830,87	150.986,53	779,54
121	Caixa Geral de Depósitos	1.658.143,17	1.639.237,28	18.905,89	0,00
1211	C.G.D. STA CASA 4530	1.658.143,17	1.639.237,28	18.905,89	0,00
122	D.O. MBCP	65.000,00	0,00	65.000,00	0,00
123	D.O. C.C.A.M. PINHEL	1.490.849,10	1.491.628,64	0,00	779,54
126	Montepio Geral	13.469,32	6.013,27	7.456,05	0,00
1261	Montepio Geral	13.469,32	6.013,27	7.456,05	0,00
127	CCA - PROJETOS	252.576,27	192.951,68	59.624,59	0,00
1271	CLDS 3G	83.031,12	82.984,12	47,00	0,00
1272	RLIS	109.504,71	108.737,56	767,15	0,00
1273	CCA - FUNDO RAINHA D. LEONOR	60.040,44	1.230,00	58.810,44	0,00
14	Outros instrumentos financeiros	500,00	0,00	500,00	0,00
142	Instrumentos financeiros detidos para negociação	500,00	0,00	500,00	0,00
1421	Activos financeiros	500,00	0,00	500,00	0,00
14211	CAIXA DE CREDITO AGRICOLA	500,00	0,00	500,00	0,00
21	Clientes e Utentes	1.731.098,14	1.513.233,22	269.914,90	52.049,98
211	Clientes e utentes c/c	1.373.936,51	1.304.096,12	78.339,00	8.498,61
2117	Utentes	845.766,91	804.357,52	49.908,00	8.498,61
21171	Utentes Jardim/ Creche	95.293,22	91.393,03	4.567,69	667,50
211710401	BEATRIZ GONÇALVES MORGADO	8.880,12	8.813,03	67,09	0,00
211710412	GABRIEL ALVES SANTOS	0,00	20,00	0,00	20,00
211710414	LEONARDO MIGUEL INÁCIO MENDO	742,50	745,00	0,00	2,50
211710434	ANTÓNIO MARIA SARAIVA RUAS	0,00	60,00	0,00	60,00
211710435	INÊS AFONSO ALVES	400,00	400,00	0,00	0,00
211710441	RAFAEL ALMEIDA VIVEROS	300,00	300,00	0,00	0,00
211710443	RITA VIDEIRA FIGUEIREDO	150,00	200,00	0,00	50,00
211710444	GONÇALO SILVA TAVARES	140,00	140,00	0,00	0,00
211710446	LEANDRO GASPAR COUTO	300,00	300,00	0,00	0,00
211710457	EVA DIAS DOMINGOS	400,00	400,00	0,00	0,00
211710462	FRANCISCA DE SOUSA MCAULEY	240,00	240,00	0,00	0,00
211710464	MARA SILVA SANTOS	400,00	400,00	0,00	0,00
211710465	GABRIEL MENDES MONTEIRO	325,00	385,00	0,00	60,00
211710466	SANTIAGO DOS SANTOS GASPAR POÇO	250,00	250,00	0,00	0,00
211710469	MARTIM ANDRÉ DOBRILITA SANTOS	325,00	325,00	0,00	0,00
211710470	LEONOR CURA MARTINS	570,00	570,00	0,00	0,00
211710471	RODRIGO VICENTE MORGADO	404,09	350,00	54,09	0,00
211710474	CLARA SANTOS LEMOS MARQUES	760,00	760,00	0,00	0,00
211710476	ANASTÁCIA POPOVYCH	350,00	350,00	0,00	0,00
211710482	ANA MARGARIDA PEREIRA PINHEIRO	440,00	440,00	0,00	0,00
211710488	CONSTANÇA EDUARDA HERMENEGILDO DE OLIVEIF	150,00	120,00	30,00	0,00
211710492	LARA SOFIA DOS SANTOS CARVALHO	41,51	0,00	41,51	0,00
211710493	MARIA INÊS FERREIRA RIBEIRO	780,00	720,00	60,00	0,00
211710494	LEONOR ROSA SIMÃO	540,00	530,00	10,00	0,00
211710495	DIOGO MIGUEL MATEIA RAIMUNDO	860,00	860,00	0,00	0,00
211710497	IVAN GONÇALVES MARTINS	560,00	500,00	60,00	0,00
211710498	ÉRICA HERMENEGILDO SIL	600,00	660,00	0,00	60,00
211710499	SAMUEL GONÇALVES MARQUES	790,00	790,00	0,00	0,00
211710500	DUARTE ANDRADE TEIXEIRA	610,00	690,00	0,00	80,00
211710505	MATIAS VICENTE SILVA	750,00	750,00	0,00	0,00
211710507	DUARTE PEREIRA TEIXEIRA	820,00	820,00	0,00	0,00
211710508	MATILDE AUGUSTO OLIVEIRA	950,00	950,00	0,00	0,00
211710514	INÊS SOFIA DOS SANTOS	260,00	0,00	260,00	0,00

Conta	Descrição	Acumulado			
		Débito	Crédito	Saldo Débito	Saldo Crédito
211710516	MARTIM FIGUEIREDO COELHO	1.225,00	1.050,00	175,00	0,00
211710517	ISABEL ALMEIDA VIVEROS	580,00	580,00	0,00	0,00
211710518	IRINA CIRILO ALBUQUERQUE	540,00	480,00	60,00	0,00
211710519	GUILHERME JOSÉ BARAÇAS MARTINS LAURA	800,00	800,00	0,00	0,00
211710520	CAROLINA PINTO MARQUES	700,00	700,00	0,00	0,00
211710521	LEONOR MARISA GOMES RODRIGUES	300,00	200,00	100,00	0,00
211710522	ISABEL GOMES VIDEIRA	740,00	770,00	0,00	30,00
211710526	DIANA BRANQUINHO BELO SOARES RAMALHO	490,00	520,00	0,00	30,00
211710529	LETÍCIA SOUSA CORREIA	620,00	620,00	0,00	0,00
211710532	CAMILA VITÓRIA HERMENEGILDO DE OLIVEIRA	125,00	125,00	0,00	0,00
211710533	ALICE PARADA SARAIVA	0,00	50,00	0,00	50,00
211710535	LEONOR AVELÃS SIMÕES PAULINO	1.050,00	1.150,00	0,00	100,00
211710536	MARTIM BRÁS FERNANDES	770,00	770,00	0,00	0,00
211710538	DIOGO GUERRA SANTOS	800,00	800,00	0,00	0,00
211710539	HENRIQUE DOS SANTOS ALVES	565,00	565,00	0,00	0,00
211710540	DIANA FILIPA MARQUES PEREIRA	75,00	0,00	75,00	0,00
211710541	LAURA DOS SANTOS LEMOS MARQUES	800,00	800,00	0,00	0,00
211710543	SALVADOR JOSÉ MONTEIRO CARVALHO	390,00	415,00	0,00	25,00
211710544	BENEDITA CORREIA SARAIVA CABRAL MARTINS	980,00	980,00	0,00	0,00
211710546	LAURA NÓBREGA MARQUES	540,00	420,00	120,00	0,00
211710548	VICENTE POIARES DIAS	660,00	560,00	100,00	0,00
211710549	JOÃO FRANCISCO DE SALES GOMES E RODRIGUES L	660,00	540,00	120,00	0,00
211710550	MATEUS COELHO PIRES DOS SANTOS	540,00	540,00	0,00	0,00
211710552	MARTIM PEREIRA SEQUEIRA	1.050,00	1.050,00	0,00	0,00
211710553	DUARTE GABRIEL MARTINS CRUZ	900,00	900,00	0,00	0,00
211710554	FRANCISCA NUNES E SILVA	690,00	390,00	300,00	0,00
211710561	PEDRO RIBEIRO SANTOS	615,00	615,00	0,00	0,00
211710562	SANTIAGO FERREIRA DA SILVA	500,00	500,00	0,00	0,00
211710563	ANTÓNIO ALEXANDRE SOUSA SANTOS	540,00	540,00	0,00	0,00
211710564	CAROLINA NUNES E SILVA	540,00	330,00	210,00	0,00
211710565	LUKA DA CRUZ NASCIMENTO	375,00	375,00	0,00	0,00
211710566	BRUNO ALEXANDRE LOPEZ GONÇALVES	60,00	0,00	60,00	0,00
211710567	FRANCISCO GONÇALVES MARQUES	760,00	760,00	0,00	0,00
211710568	DIANA MARGARIDA MARTINS SEIXAS	1.430,00	1.430,00	0,00	0,00
211710569	SOFIA SARAIVA DELGADO	700,00	650,00	50,00	0,00
211710570	NÚRIA REIS DOS SANTOS	700,00	600,00	100,00	0,00
211710571	MELISSA SOEIRO DÂMASO	1.050,00	1.050,00	0,00	0,00
211710572	LÚIS DANIEL MORGADO PINHEIRO	360,00	240,00	120,00	0,00
211710573	BEATRIZ DE SOUSA MACAULEY	500,00	500,00	0,00	0,00
211710574	MARIA ANTUNES RAMALHO	1.150,00	1.050,00	100,00	0,00
211710575	BENEDITA PINHEIRO SARAIVA	1.150,00	1.200,00	0,00	50,00
211710576	MARIANA GONÇALVES RODRIGUES	645,00	645,00	0,00	0,00
211710577	MARIA INÊS MARQUES AUGUSTO	1.200,00	1.200,00	0,00	0,00
211710578	ÂNGELA SOFIA PATRICIO VENÂNCIO	1.200,00	1.200,00	0,00	0,00
211710581	MARGARIDA MONTEIRO MOREIRA DO NASCIMENTC	650,00	550,00	100,00	0,00
211710582	KYARA JADE FERREIRA DE ALMEIDA	300,00	300,00	0,00	0,00
211710583	MARIANA GASPAS GUERRA	645,00	645,00	0,00	0,00
211710584	MATILDE NETA MARQUES	390,00	390,00	0,00	0,00
211710585	LEONOR TAVARES MÁXIMO	690,00	570,00	120,00	0,00
211710586	DUARTE FARIAS FORTUNATO	100,00	100,00	0,00	0,00
211710587	CAROLINA FAZENDEIRO RODRIGUES	680,00	600,00	80,00	0,00
211710588	JOÃO RODRIGUES MARTINS	515,00	515,00	0,00	0,00
211710589	SOFI AFONSO ALVES	720,00	720,00	0,00	0,00
211710590	MÁRCIA PATRICIO DOS SANTOS	890,00	770,00	120,00	0,00
211710591	FRANCISCA VIANEZ ROSÁRIO	375,00	25,00	350,00	0,00
211710592	LIANA DANIELA GOMES RETO	150,00	0,00	150,00	0,00
211710593	RODRIGO MARQUES MORAIS	450,00	400,00	50,00	0,00

Conta	Descrição	Acumulado			
		Débito	Crédito	Saldo Débito	Saldo Crédito
211710594	MARIA LEONOR NOGUEIRA MATIAS	150,00	150,00	0,00	0,00
211710595	MIGUEL DIAS DOMINGOS	840,00	840,00	0,00	0,00
211710596	MATEUS PASSOS QUINTANEIRO	1.050,00	950,00	100,00	0,00
211710597	AFONSO AMORIM HERMENEGILDO	1.200,00	1.200,00	0,00	0,00
211710598	SANTIAGO AMARAL AFONSO MARTINHO	775,00	775,00	0,00	0,00
211710599	MATILDE LACERDA CRUZ	1.000,00	1.000,00	0,00	0,00
211710600	JACK GASPAR COUTO	670,00	670,00	0,00	0,00
211710601	MARGARIDA VARELA REIS	700,00	700,00	0,00	0,00
211710602	ALEXANDRE GIL ANTUNES	1.000,00	1.000,00	0,00	0,00
211710603	RODRIGO MIGUEL GOMES FERREIRA	90,00	0,00	90,00	0,00
211710604	RODRIGO MIGUEL MOTA	645,00	645,00	0,00	0,00
211710605	SARA PINHEIRO GONÇALVES	655,00	655,00	0,00	0,00
211710606	MARIA LEONOR VALONGO MARQUES	565,00	565,00	0,00	0,00
211710607	LEONOR PINTO MARQUES	840,00	840,00	0,00	0,00
211710608	VITÓRIA MORGADO VIEIRA	615,00	615,00	0,00	0,00
211710610	MARTIN SANTOS FERREIRA	945,00	855,00	90,00	0,00
211710611	MAFALDA SANTOS MORGADO	840,00	840,00	0,00	0,00
211710612	MANEL FIGUEIREDO COELHO	1.100,00	1.100,00	0,00	0,00
211710613	MATILDE SOFIA SILVA SANTOS	665,00	375,00	290,00	0,00
211710614	SALVADOR FILIPE GASPAR FERREIRA	540,00	540,00	0,00	0,00
211710615	VITÓRIA SANTOS GONÇALVES	565,00	565,00	0,00	0,00
211710616	VALENTIM SANTOS GONÇALVES	565,00	565,00	0,00	0,00
211710617	NÚRIA GASPAR ZEFERINO	1.140,00	1.140,00	0,00	0,00
211710618	DIANA POPOVICH	615,00	495,00	120,00	0,00
211710619	EVA FOTUL	690,00	630,00	60,00	0,00
211710620	JANAT MOKHTATIF	570,00	570,00	0,00	0,00
211710621	LUANA DA SILVA SARAIVA	650,00	650,00	0,00	0,00
211710622	SARA SANTOS LOURENÇO	1.260,00	1.260,00	0,00	0,00
211710623	MARGARIDA MARIA DO INÁCIO GONÇALVES	1.050,00	1.050,00	0,00	0,00
211710624	MANUEL MARTINS TAVARTES	995,00	995,00	0,00	0,00
211710626	MAFALDA MARTINS TAVARES	880,00	880,00	0,00	0,00
211710627	RODRIGO CRUZ TAVARES	775,00	775,00	0,00	0,00
211710628	LUANA GONÇALVES MARTINS	865,00	795,00	70,00	0,00
211710629	ANAMAR SANTOS COELHO	535,00	480,00	55,00	0,00
211710630	CRISTIANO NOGUEIRA SANTOS	465,00	465,00	0,00	0,00
211710631	CONSTANÇA CORREIA GUERRA	350,00	400,00	0,00	50,00
211710632	MAFALDA PINHEIRO GONÇALVES	1.020,00	1.020,00	0,00	0,00
211710633	FILIPA MORGADO LOPES	1.020,00	900,00	120,00	0,00
211710634	JOÃO LOURENÇO PIRES	960,00	960,00	0,00	0,00
211710635	BENEDITA MARTINS	760,00	760,00	0,00	0,00
211710636	SIMÃO SANTOS CORREIA	540,00	540,00	0,00	0,00
211710637	AFONSO PEREIRA TEIXEIRA	900,00	900,00	0,00	0,00
211710638	SIMÃO HERMENEGILDO SIL	680,00	680,00	0,00	0,00
211710639	GUILHERME ALVES SANTOS	240,00	180,00	60,00	0,00
211710640	MIGUEL CURA MARTINS	180,00	180,00	0,00	0,00
211710641	MARIA VICTÓRIA SARAIVA PATRICIO DOS SANTOS	200,00	200,00	0,00	0,00
211710642	MARIA AGUIAR PARDALEJO	250,00	200,00	50,00	0,00
211710643	FILIPE MARTINS FARIA	240,00	180,00	60,00	0,00
211710644	JOÃO AFONSO MONTEIRO CARVALHO	240,00	240,00	0,00	0,00
211710645	XAVIER PARDALEJO FERNANDES	400,00	300,00	100,00	0,00
211710646	IRIS SILVA MORGADO	240,00	240,00	0,00	0,00
211710647	YARA DA CRUZ NASCIMENTO	210,00	150,00	60,00	0,00
211710648	DINIS POIARES DIAS	350,00	350,00	0,00	0,00
211710649	JOÃO CORREIA DOS SANTOS	180,00	180,00	0,00	0,00
211710650	NAIR MAGALHÃES CARDOSO PEREIRA	120,00	120,00	0,00	0,00
21172	Utentes Lar Sto. António	308.037,42	290.252,47	20.879,46	3.094,51
211720007	Maria Olímpia Matias	4.233,01	3.600,00	633,01	0,00

Conta	Descrição	Acumulado			
		Débito	Crédito	Saldo Débito	Saldo Crédito
211720016	Felisbela Augusta Moimenta	36,62	0,00	36,62	0,00
211720017	Maria Luísa Cavaleiro Saraiva	6.488,77	5.995,10	493,67	0,00
211720018	Maria Celeste Saraiva	3.359,75	3.359,75	0,00	0,00
211720023	Ecília Mateia	721,19	741,11	0,00	19,92
211720030	Alzira de Lurdes Pereira Grilo	0,68	0,00	0,68	0,00
211720037	Adosinda de Jesus Fonseca	6.399,68	5.934,71	464,97	0,00
211720048	Manuel Dias João	97,51	0,00	97,51	0,00
211720095	Maria Augusta Nunes	6.257,23	6.474,02	0,00	216,79
211720101	Joaquim Rodrigues	108,06	0,00	108,06	0,00
211720104	ADÍLIA DOS ANJOS AVELANS	20,00	0,00	20,00	0,00
211720122	LUCÍLIA DE JESUS FERNANDES SILVA MARTINHO	5.474,73	5.360,51	114,22	0,00
211720132	LAURINDA DE JESUS FREIRE	45,00	0,00	45,00	0,00
211720135	JOSEFA ASCENSÃO CAPELA	500,00	0,00	500,00	0,00
211720151	EMÍLIA DE JESUS	140,76	0,00	140,76	0,00
211720173	ANTÓNIO MONTEIRO	6.413,03	6.313,00	100,03	0,00
211720174	ORMINDA PIRES	6.575,87	6.409,19	166,68	0,00
211720181	EMILIA DOS SANTOS MONTEIRO	71,56	0,00	71,56	0,00
211720197	BERNARDETE DA LUZ SOARES AGUIAR	13.026,77	12.370,35	656,42	0,00
211720212	JACINTA DA CONCEIÇÃO CARVALHO	6.938,68	6.999,40	0,00	60,72
211720223	JOSÉ ANTÓNIO OLIVEIRA	8.641,81	9.630,16	0,00	988,35
211720231	MARIA JULIA SOEIRO VICENTE	7.681,38	6.889,67	791,71	0,00
211720232	LEONOR DOS ANJOS GAMA MONTEIRO	6.730,17	6.197,64	532,53	0,00
211720233	MANUEL MONTEIRO GAMA	3.420,55	3.407,71	12,84	0,00
211720239	ARMINDA ALVES MARTINS	7.094,98	7.084,45	10,53	0,00
211720258	MARIA DE JESUS TEIXEIRA	7.129,14	7.027,61	101,53	0,00
211720259	MARIA ANJOS JESUS	0,00	245,29	0,00	245,29
211720262	ISABEL PUREZA GONÇALVES JUSTINO	6.481,51	6.463,38	18,13	0,00
211720265	SARA MARIA GUERRA SARAIVA ALMEIDA	5.226,95	5.114,86	112,09	0,00
211720267	ASSUNÇÃO VIDEIRA	7.698,32	6.476,71	1.221,61	0,00
211720286	FIDÉLIA DE JESUS CAETANO	21,60	0,00	21,60	0,00
211720299	PURIFICAÇÃO ANJOS RIBEIRO	8.200,81	7.669,66	531,15	0,00
211720302	MARIA TERESA MENDES DA SILVA	6.871,72	6.323,35	548,37	0,00
211720304	MARIA DE LURDES FONSECA	7.392,20	7.371,12	21,08	0,00
211720306	MARIA DE JESUS SARAIVA	4.501,26	4.678,36	0,00	177,10
211720312	FRANCISCO DOS SANTOS	7.053,12	7.109,92	0,00	56,80
211720324	MARIA ADELAIDE LUISA	48,80	0,00	48,80	0,00
211720325	MARIA JOAQUINA NUNES	3.912,03	3.925,72	0,00	13,69
211720327	ETELVINA MONTEIRO AGUIAR	8.012,58	7.613,99	398,59	0,00
211720328	NORBERTO DOS SANTOS FEIO	250,00	0,00	250,00	0,00
211720329	MARIA EMILIA MORGADO	7.472,67	6.841,93	630,74	0,00
211720335	IRENE MARTINS DIAS	8.560,56	8.531,72	28,84	0,00
211720347	EUSÉBIO MONTEIRO	52,48	0,00	52,48	0,00
211720352	MARIANA SANTOS	8.221,85	7.200,00	1.021,85	0,00
211720362	AURORA MARIA SARAIVA	35,19	0,00	35,19	0,00
211720363	PIEIDADE DE JESUS	560,00	545,00	15,00	0,00
211720365	GRACINDA ROSA	9.036,37	7.372,80	1.663,57	0,00
211720367	JOAQUIM ISIDORO DE ALMEIDA	1.909,92	1.889,59	20,33	0,00
211720369	ISABEL DE JESUS DO NASCIMENTO	8.096,52	7.440,61	655,91	0,00
211720370	MARIA ANITA RAPOSO RIBEIRO	4.594,00	4.263,08	330,92	0,00
211720372	ANTÓNIO JACINTO MARTINS	350,00	0,00	350,00	0,00
211720374	ARMÉNIO AUGUSTO MATOS	45,74	0,00	45,74	0,00
211720375	FLORÊNCIA NASCIMENTO BARREIROS MATOS	8.225,14	7.061,27	1.163,87	0,00
211720394	ISIDORO MONTEIRO	4.991,70	4.179,97	811,73	0,00
211720402	MARIA CANDIDA PIRES	9.489,72	10.748,77	0,00	1.259,05
211720403	ARMANDO DOS SANTOS	4.965,75	4.965,75	0,00	0,00
211720404	ASCENÇÃO DE JESUS ALMEIDA	4.591,71	4.648,51	0,00	56,80
211720405	ANTÓNIO JOAQUIM MORGADO	7.836,35	7.807,98	28,37	0,00



Conta	Descrição	Acumulado			
		Débito	Crédito	Saldo Débito	Saldo Crédito
211720407	MARIA FERNANDA PAULOS MELICIO	8.826,50	8.774,60	51,90	0,00
211720408	EMILIA DA CONCEIÇÃO GAMA PEREIRA	7.810,00	7.800,00	10,00	0,00
211720410	MARIA AURELINA RIBEIRO RODRIGUES	8.140,75	7.490,75	650,00	0,00
211720420	FERNANDO MIGUEL LUZIO DA CRUZ	2.607,88	325,00	2.282,88	0,00
211720423	MARIA CÂNDIDA	4.553,85	3.900,00	653,85	0,00
211720424	OTILIA MARIA DA COSTA	4.283,64	4.283,64	0,00	0,00
211720425	OTILIA JESUS	4.704,15	3.662,00	1.042,15	0,00
211720426	MANUEL SANTOS AGUIAR	4.797,15	3.732,76	1.064,39	0,00
21173	Utentes SAD	81.135,41	75.868,11	6.482,30	1.215,00
211730072	Francisco Antunes Cura	780,00	720,00	60,00	0,00
211730076	António Félix Raposo	155,45	0,00	155,45	0,00
211730112	Maria do Rosário Santos Simão	910,00	700,00	210,00	0,00
211730168	MARIA JOSÉ DA SILVA	1.200,00	1.300,00	0,00	100,00
211730178	CASIMIRA JESUS MORGADO	1.200,00	1.300,00	0,00	100,00
211730195	CARLOS MAGNO COSTA PEREIRA FIDALGO	1.200,00	1.100,00	100,00	0,00
211730196	JOAQUIM TOMAZ	1.080,00	990,00	90,00	0,00
211730203	TERESA MARIA	1.212,41	0,00	1.212,41	0,00
211730209	AURORA DE JESUS TAVARES	1.800,00	1.800,00	0,00	0,00
211730219	ANTÓNIO LUÍS SANTOS LOURENÇO	310,00	300,00	10,00	0,00
211730225	EMILIA DE JESUS LUIS	1.300,00	1.200,00	100,00	0,00
211730227	JOSÉ LUÍS DOS SANTOS	1.300,00	1.200,00	100,00	0,00
211730231	MARIA JULIA SOEIRO VICENTE	200,00	0,00	200,00	0,00
211730233	MANUEL MONTEIRO GAMA	500,00	600,00	0,00	100,00
211730243	CLOTILDE RODRIGUES ALMEIDA	1.200,00	1.200,00	0,00	0,00
211730251	NOÉMIA DE JESUS NOGUEIRA	910,00	840,00	70,00	0,00
211730271	ROMEU COSTA NEVES	250,00	0,00	250,00	0,00
211730276	ERNESTO LOUREIRO VENÂNCIO	1.080,00	1.080,00	0,00	0,00
211730277	MARIA DO CÉU MAIO	1.080,00	1.080,00	0,00	0,00
211730282	RICARDINA DA LUZ MONTEIRO	960,00	960,00	0,00	0,00
211730291	AMÂNDIO AUGUSTO MONTEIRO	1.200,00	1.200,00	0,00	0,00
211730293	ALFREDO LUÍS BERNARDO	1.300,00	1.200,00	100,00	0,00
211730307	MARIA RAQUEL TEODORO	1.300,00	1.200,00	100,00	0,00
211730313	MARIA DA PIEDADE ROSA JERÓNIMO CORREIA	1.440,00	1.440,00	0,00	0,00
211730314	ANTÓNIO QUIRINO DOS SANTOS	1.300,00	1.200,00	100,00	0,00
211730315	CONCEIÇÃO DE JESUS SANTOS	1.300,00	1.200,00	100,00	0,00
211730316	FRANCISCO FERREIRA	1.200,00	1.200,00	0,00	0,00
211730317	GRACINDA ROSA	574,43	81,50	492,93	0,00
211730323	MARIA DA LUZ MARQUES MENDES MARTINS	1.300,00	1.200,00	100,00	0,00
211730332	MARIA GUILHERMINA MONTEIRO DE ANDRADE	0,00	480,00	0,00	480,00
211730337	MARIA DE LURDES DOS SANTOS	7.011,99	7.011,99	0,00	0,00
211730339	AIDA NASCIMENTO FLORES	770,00	880,00	0,00	110,00
211730354	LUÍS RAMALHO	1.950,00	1.800,00	150,00	0,00
211730372	ANTÓNIO JACINTO MARTINS	606,51	0,00	606,51	0,00
211730373	ALICE BRAS ESPIRITO SANTO	5.141,57	5.141,57	0,00	0,00
211730384	MANUEL JOAQUIM SARAIVA	2.600,00	2.400,00	200,00	0,00
211730387	OLINDA JESUS MONTEIRO MORGADO	2.100,00	2.100,00	0,00	0,00
211730391	ANA MARIA GOMES CABERNEIS MATIAS	8.763,05	8.763,05	0,00	0,00
211730392	CARLOS DOS SANTOS MATIAS	500,00	0,00	500,00	0,00
211730393	OTÍLIA MARIA COSTA	0,00	75,00	0,00	75,00
211730395	MARIA DE FÁTIMA RUA DOS SANTOS CARVALHO	1.800,00	1.800,00	0,00	0,00
211730396	MARIA CÂNDIDA CORREIA DOS SANTOS CRUZ	1.800,00	1.800,00	0,00	0,00
211730397	ANTÓNIO INÁCIO DA CRUZ	1.800,00	1.650,00	150,00	0,00
211730398	MARIA ALICE SILVA TOMÉ TEIXEIRA	800,00	800,00	0,00	0,00
211730406	JOSÉ MANUEL DOS SANTOS BARAÇAS	500,00	500,00	0,00	0,00
211730411	ETELVINA DE JESUS SARAIVA DA SILVA SANTOS	1.875,00	1.875,00	0,00	0,00
211730412	CARLOS MANUEL DOS SANTOS	375,00	375,00	0,00	0,00
211730413	MARIA ADELAIDE DE CAMPOS GOMES VENANCIO	2.625,00	2.625,00	0,00	0,00

Conta	Descrição	Acumulado			
		Débito	Crédito	Saldo Débito	Saldo Crédito
211730414	FERNANDO DELFIM ALVES VIANEZ	2.625,00	2.125,00	500,00	0,00
211730415	MARIA LUISA DAS NEVES COSTA GOMES	2.625,00	1.875,00	750,00	0,00
211730418	ETELVINA DA CONCEIÇÃO PIRES RAMALHO LUCAS	2.025,00	2.025,00	0,00	0,00
211730419	MARIA DE LURDES VENANCIO CARDOSO	1.800,00	1.800,00	0,00	0,00
211730421	ANTÓNIO MANUEL AGUIAR DOS SANTOS	300,00	300,00	0,00	0,00
211730422	MARIA LAURINDA MENDO	125,00	375,00	0,00	250,00
211730427	AIDA EMILIA DA RESSURREIÇÃO MATA	1.000,00	1.000,00	0,00	0,00
211730430	MARIA DE FÁTIMA MORAIS DE AGUIAR	75,00	0,00	75,00	0,00
21175	Utentes Centro de Noite	168.848,52	161.548,37	9.932,67	2.632,52
211750136	FELICIDADE DE JESUS SANTOS	1.722,57	1.727,28	0,00	4,71
211750137	ALFREDO MONTEIRO	7.983,49	6.897,37	1.086,12	0,00
211750138	LISDÁLIA DE JESUS	6.975,22	6.946,17	29,05	0,00
211750139	MARIA DE JESUS PAULOS	2.438,29	2.486,56	0,00	48,27
211750141	MARIA DA ASCENSÃO MARTINS	7.754,32	7.121,22	633,10	0,00
211750143	MARIA DE LURDES PATRÍCIO	0,00	416,50	0,00	416,50
211750146	FELISBERTO AUGUSTO LINO	7.165,78	6.828,25	337,53	0,00
211750147	ALICE DA LUZ DA SILVA LINO	0,80	0,00	0,80	0,00
211750153	MARIA AUGUSTA AVELÃS	0,00	32,44	0,00	32,44
211750170	GUILHERMINA PEREIRA	520,07	0,00	520,07	0,00
211750190	ESTER ANTUNES CURA	5.000,89	4.612,87	388,02	0,00
211750191	MARIA DE LURDES PEREIRA	90,00	0,00	90,00	0,00
211750233	MANUEL MONTEIRO GAMA	894,88	1.309,41	0,00	414,53
211750234	TERESA MARIA	7.130,27	7.412,73	0,00	282,46
211750269	EMILIA DOS ANJOS PAIVA MORGADO	1.260,00	0,00	1.260,00	0,00
211750290	MODESTO D'ALMEIDA	9.082,61	8.408,40	674,21	0,00
211750308	MARIA DA PIEDADE SANTOS MORGADO	7.689,30	7.674,90	14,40	0,00
211750309	OLÍVIA DOS SANTOS	310,64	3,63	307,01	0,00
211750334	MARIA DA SILVA POÇO	2.713,21	2.606,24	106,97	0,00
211750336	CASIMIRO JOSÉ MOREIRA	8.627,71	8.036,55	591,16	0,00
211750344	MARIA ASSUNÇÃO SANTOS MONTEIRO	601,01	0,00	601,01	0,00
211750361	JOSÉ DIAS PIRES	69,91	0,00	69,91	0,00
211750364	LAURA DE JESUS RAMOS GOMES	8.486,77	8.400,00	86,77	0,00
211750366	MARIA ISABEL VICENTE BARBOSA	8.187,16	8.072,96	114,20	0,00
211750372	ANTÓNIO JACINTO MARTINS	6.984,37	7.940,88	0,00	956,51
211750377	ARTUR TEIXEIRA	10,61	0,00	10,61	0,00
211750383	PRAZERES DE JESUS SANTOS	3.527,19	3.503,99	23,20	0,00
211750388	MARIA DE LOURDES PIRES	8.905,80	8.635,71	270,09	0,00
211750392	CARLOS DOS SANTOS MATIAS	9.085,33	9.562,43	0,00	477,10
211750399	ALEXANDRINA DE JESUS SIMÃO	10.405,39	9.817,16	588,23	0,00
211750400	RITA DE JESUS MATIAS	9.110,57	8.488,27	622,30	0,00
211750401	JOSÉ ANTÓNIO MARTINS	894,83	894,83	0,00	0,00
211750409	MARIA DOS SANTOS	8.236,97	8.206,41	30,56	0,00
211750416	ADELAIDE DA RESSURREIÇÃO SANTOS	8.153,70	8.121,06	32,64	0,00
211750417	GRACINDA DE JESUS PACHECO	6.684,15	6.684,15	0,00	0,00
211750428	MARIA CÂNDIDA DOS ANJOS MATA	1.062,47	350,00	712,47	0,00
211750429	ISMAEL AUGUSTO ROCHA	1.082,24	350,00	732,24	0,00
21176	Unidade de Cuidados Continuados	188.675,21	185.295,54	4.268,75	889,08
211760025	AIDA JESUS SIMÃO	2.705,38	2.705,38	0,00	0,00
211760049	RUI JOAQUIM LOPES TAVARES	473,18	0,00	473,18	0,00
211760057	MARIA FILOMENA MIRANDA MONTEIRO	710,40	710,40	0,00	0,00
211760063	VIRGÍNIA JESUS MACHADO	1.138,50	1.138,50	0,00	0,00
211760069	JOÃO JOSÉ OLIVEIRA DE CARVALHO	50,00	0,00	50,00	0,00
211760084	PRAZERES JESUS SANTOS	3.479,44	3.479,44	0,00	0,00
211760092	MANUEL LOPES ASCENSAO MARIA	1.253,07	1.253,07	0,00	0,00
211760095	ANTÓNIO MANUEL PINTO	234,65	0,00	234,65	0,00
211760099	JOÃO DE CASTRO LOUREIRO	173,68	0,00	173,68	0,00
211760101	MANUEL CUSTODIO DIAS	1.358,84	1.358,84	0,00	0,00

Conta	Descrição	Acumulado			
		Débito	Crédito	Saldo Débito	Saldo Crédito
211760102	MARIA DE JESUS BERNARDO CORDEIRO	327,24	327,24	0,00	0,00
211760109	CARLOS ALBERTO FERNANDES TENREIRO	147,07	0,00	147,07	0,00
211760120	MARIA DE FÁTIMA MENDES DA CRUZ ARCANJO	3.237,30	3.237,30	0,00	0,00
211760126	ELISA COSTA FERREIRA	913,79	250,00	663,79	0,00
211760147	AUSTRINA SANTOS MARTINS	5.674,36	5.659,77	14,59	0,00
211760154	PEDRO MIGUEL NUNES MARTINS	204,23	0,00	204,23	0,00
211760166	JOSÉ BEIRÃO	8,00	0,00	8,00	0,00
211760179	ARMANDO AUGUSTO MONTEIRO CARVALHO	868,38	868,38	0,00	0,00
211760205	JOAQUIM MANUEL NOGUEIRA MONTEIRO	60,88	0,00	60,88	0,00
211760210	MARIA LURDES FERNANDES GONÇALVES	384,24	384,24	0,00	0,00
211760211	DOMINGOS DOS REIS CACHEIRA	415,36	415,36	0,00	0,00
211760221	PRECIOSA DE JESUS FIGUEIREDO	7.627,44	7.627,44	0,00	0,00
211760226	JOAQUIM SARAIVA	8.064,66	8.033,28	31,38	0,00
211760236	ISABEL MARIA REIS VICENTE	98,60	98,60	0,00	0,00
211760238	MARIA LAURINDA MENDO	5.333,56	5.083,56	250,00	0,00
211760245	ETELVINA DE JESUS SARAIVA DA SILVA SANTOS	139,95	139,95	0,00	0,00
211760246	AMELIA MATIAS GUERRA	3.514,30	3.514,30	0,00	0,00
211760247	HERMINIO PIRES CRISOSTOMO	407,28	207,00	200,28	0,00
211760248	IRENE DOS ANJOS VAZ MARTINS	721,74	721,74	0,00	0,00
211760249	JOSÉ DOS SANTOS CARLOS	112,77	112,77	0,00	0,00
211760252	ABILIO ROSA LAGES	4.330,10	4.330,10	0,00	0,00
211760253	ALFREDO ROGÉRIO VENTURA GOMES	3.380,00	3.380,00	0,00	0,00
211760254	JOAQUINA FERNANDA NUNES MESQUITA ROSA	162,14	162,14	0,00	0,00
211760255	ISMAEL AUGUSTO ROCHA	4.685,85	4.685,85	0,00	0,00
211760256	MARIA CÂNDIDA DOS ANJOS MATA	4.685,85	4.685,85	0,00	0,00
211760257	MARIO DELGADO	1.408,57	1.408,57	0,00	0,00
211760258	ANTÓNIO CARLOS PINHO LAGINHAS	31,38	0,00	31,38	0,00
211760260	CEZAR MONTEIRO DE ANDRADE	4.650,03	4.650,03	0,00	0,00
211760261	MODESTO MONTEIRO	2.387,65	2.387,65	0,00	0,00
211760262	MANUEL JOAQUIM LOPES CASTELA	10.285,34	10.285,34	0,00	0,00
211760263	FRANCISCO AUGUSTO MONTEIRO	1.391,58	1.391,58	0,00	0,00
211760264	ESTER SANTOS ALVES	9.066,40	9.066,80	0,00	0,40
211760265	MARIA FERNANDA SOARES ALMEIDA	1.129,50	1.131,50	0,00	2,00
211760266	OTILIA JESUS	2.276,35	2.276,35	0,00	0,00
211760267	MANUEL SANTOS AGUIAR	2.277,00	2.289,00	0,00	12,00
211760268	LOURENÇO EDMUNDO SARAIVA	138,60	138,60	0,00	0,00
211760269	ARMANDO DE JESUS ALMEIDA DIAS	1.209,00	1.209,00	0,00	0,00
211760270	CÂNDIDA MARTINS AFONSO	397,20	397,20	0,00	0,00
211760271	ROSA RODRIGUES DA SILVA COUTADA	560,30	560,30	0,00	0,00
211760272	MANUEL VILELA ROXO	1.282,50	1.282,50	0,00	0,00
211760273	CARLOS MANUEL DOS SANTOS	4.700,58	4.700,58	0,00	0,00
211760274	ANTÓNIO JÚLIO SARAIVA CARVALHO	325,00	325,00	0,00	0,00
211760275	MARIA LUISA NEVES COSTA GOMES	1.140,00	1.140,00	0,00	0,00
211760276	NATÁLIA DE LURDES	3.986,40	4.395,60	0,00	409,20
211760277	AMÉLIA SANTOS	448,50	448,50	0,00	0,00
211760278	ABILIO TAPADA GOUVEIA	4.375,18	4.375,18	0,00	0,00
211760279	LAURIANO SANTOS	2.675,10	2.675,10	0,00	0,00
211760280	ANTÓNIO LUÍS DOS SANTOS LOURENÇO	3.423,80	3.423,80	0,00	0,00
211760281	ANA MARIA ROCHA DOS SANTOS OLIVEIRA	2.667,30	2.635,92	31,38	0,00
211760283	MARIA LUIZA GANHÃO	4.820,50	4.828,42	0,00	7,92
211760284	JOAQUIM ASCENSAO AMARAL	2.149,42	2.149,42	0,00	0,00
211760285	ISMAEL PIRES	2.134,65	2.134,65	0,00	0,00
211760286	MARIA JESUS PASSOS	7.242,58	7.242,58	0,00	0,00
211760287	MARIA CARMO SANTOS FONSECA	402,30	402,30	0,00	0,00
211760288	MARIA CONCEICAO FERNANDES LIMA	251,76	251,76	0,00	0,00
211760289	MANUEL TAVARES MATA	2.391,72	2.391,72	0,00	0,00
211760291	GLÓRIA ANJOS FARELEIRA	2.517,45	2.517,45	0,00	0,00

Conta	Descrição	Acumulado			
		Débito	Crédito	Saldo Débito	Saldo Crédito
211760292	SARA JESUS FONSECA	3.980,19	3.980,19	0,00	0,00
211760294	ZEFERINO MARTINS COSTA	1.170,00	1.170,00	0,00	0,00
211760295	ALEXANDRE FIRMINO	99,96	99,96	0,00	0,00
211760296	AURORA DE JESUS AGUIAR	309,96	309,96	0,00	0,00
211760297	ALVARO LOPES	377,64	377,64	0,00	0,00
211760298	DELMINDA RAPOSO FERREIRA	220,29	220,29	0,00	0,00
211760299	MARIA AIDÉ CAÇOTE	3.710,45	3.710,45	0,00	0,00
211760300	MARIA CARMINA BENTO	881,13	408,64	472,49	0,00
211760301	ANTÓNIO ALCASO	799,50	799,50	0,00	0,00
211760302	MARIA EUGÉNIA PEIXOTO AGUIAR	404,88	404,88	0,00	0,00
211760303	RODRIGO GONÇALVES MONTEIRO	2.572,55	2.572,55	0,00	0,00
211760304	FERNANDO ANTÓNIO REBELO LOPES	372,65	259,20	113,45	0,00
211760305	JOSÉ LUÍS ENCARNAÇÃO COELHO	259,20	0,00	259,20	0,00
211760306	GRACINDA CONCEICAO MORGADO	2.169,36	2.169,36	0,00	0,00
211760307	ASCENSAO JESUS ALMEIDA	1.953,00	1.953,00	0,00	0,00
211760308	JOSÉ ANTÓNIO DE OLIVEIRA	125,88	125,88	0,00	0,00
211760309	SÉRGIO DELGADO REIS	480,25	352,75	127,50	0,00
211760310	CÂNDIDA ESPINHA MARTINHO	666,66	390,24	276,42	0,00
211760311	LEONOR DA CONCEIÇÃO SERDOURA	1.447,95	1.447,95	0,00	0,00
211760312	MARIA ADELIA JESUS MONTEIRO FONTE	342,50	342,50	0,00	0,00
211760313	MARIA OLINDA POLIDO	1.549,80	2.007,36	0,00	457,56
211760314	MARIA DA PIEDADE FERREIRA PINTO ANTUNES	1.519,35	1.085,25	434,10	0,00
211760315	MARIA DE LOURDES PAULOS	1.737,75	1.737,75	0,00	0,00
211760316	JULIA ESTEVES BARTOLOMEU	217,43	217,43	0,00	0,00
211760317	LUIS JOAQUIM AGUIAR	465,36	465,36	0,00	0,00
211760318	MARIA DE LURDES TRINDADE	2.022,16	2.022,16	0,00	0,00
211760319	AMADEU PIRES GONÇALVES	1.321,74	1.321,74	0,00	0,00
211760320	JOSE SANTOS MARTINHO	1.255,78	1.255,78	0,00	0,00
211760321	MARIA OLIMPIA PINA AZEVEDO RASCÃO	822,48	822,48	0,00	0,00
211760322	ZULMIRA DE ALMEIDA RAMOS MARMELO	254,20	254,20	0,00	0,00
211760323	ACÁCIO RODRIGUES DE ALMEIDA	2.405,00	2.405,00	0,00	0,00
211760324	JOSE CASIMIRO ALMEIDA BALTAZAR	610,17	610,17	0,00	0,00
211760326	MARIA LUISA JOANA LOPES	525,36	514,26	11,10	0,00
211760327	MARIA AUGUSTA FERREIRA MARQUES	221,44	221,44	0,00	0,00
211760329	ROSA MARIA SALVADOR GUILHERME CRUZ	177,32	177,32	0,00	0,00
21179999	Dividas de utentes 2006	3.777,13	0,00	3.777,13	0,00
2118	ENTIDADES PÚBLICAS	528.169,60	499.738,60	28.431,00	0,00
211801	INSTITUTO DE GESTÃO FINANCEIRA DA SEGURANÇ	186.400,13	186.002,74	397,39	0,00
211802	ADMINISTRAÇÃO REGIONAL DE SAÚDE	333.431,06	306.342,69	27.088,37	0,00
211803	SEGURADORAS UNIDAS, SA	8.338,41	7.393,17	945,24	0,00
212	Clientes e utentes - títulos a receber	856,46	13.370,63	186,88	12.701,05
2127	Utentes	856,46	13.370,63	186,88	12.701,05
212720007	MARIA OLIMPIA MATIAS	0,00	1.505,67	0,00	1.505,67
212720037	ADOSINDA FONSECA	669,58	7.393,20	0,00	6.723,62
212720095	MARIA AUGUSTA NUNES	0,00	4.471,76	0,00	4.471,76
212720149	MARIA TERESA	186,88	0,00	186,88	0,00
213	OUTRAS ENTIDADES	325.454,85	164.916,15	160.538,70	0,00
2131	POISE	325.454,85	164.916,15	160.538,70	0,00
2131001	CLDS 3G PINHEL	154.448,12	61.949,60	92.498,52	0,00
2131002	RLIS	171.006,73	102.966,55	68.040,18	0,00
217	CLIENTES ATRASADOS	30.850,32	0,00	30.850,32	0,00
219	Perdas por imparidade acumuladas	0,00	30.850,32	0,00	30.850,32
22	Fornecedores	631.782,30	816.822,10	6.503,83	191.543,63
221	Fornecedores c/c	631.782,30	816.822,10	6.503,83	191.543,63
2211	Fornecedores gerais	631.424,95	815.075,10	6.503,83	190.153,98
22110001	HIGILÍQUIDOS - PRODUTOS E EQU. DE LIMPEZA, LDA	72.488,90	156.842,16	0,00	84.353,26
22110004	ANTÓNIO LUÍS SANTOS DA FONSECA	0,00	9,03	0,00	9,03



Conta	Descrição	Acumulado			
		Débito	Crédito	Saldo Débito	Saldo Crédito
22110005	HIGIGUARDA - COM. PROD. HIG. E LIMPEZA,LDA.	49,20	49,20	0,00	0,00
22110010	JOSÉ TORRES PEREIRA	0,00	67,18	0,00	67,18
22110011	CARLOS ALBERTO VIDEIRA DOS SANTOS	9,24	9,24	0,00	0,00
22110012	COMBIGAL - COMBUSTÍVEIS E GÁS, LDA.	375,00	375,00	0,00	0,00
22110013	PT Comunicações SA	3.163,11	3.056,66	106,45	0,00
22110014	Município de Pinhel	8.793,51	10.282,67	0,00	1.489,16
22110015	Serragel, Produtos Alimentares, Lda.	44,41	0,00	44,41	0,00
22110016	Beiragel, Produtos Alimentares Congelados, Lda	30.429,52	32.113,27	0,00	1.683,75
22110017	PaniUnião - Panificação e Pastelaria, Lda.	14.221,42	15.307,06	0,00	1.085,64
22110019	Avicasal, Sociedade Avícola, SA	8.735,15	9.433,34	0,00	698,19
22110020	Serviço de Utilização Comum dos Hospitais	5.556,87	7.595,67	0,00	2.038,80
22110021	Friguarda - Produtos Congelados, Lda	6.121,61	7.557,85	0,00	1.436,24
22110024	Petróleos de Portugal - Petrogal, SA	96.408,16	104.605,95	0,00	8.197,79
22110025	António Ezequiel, Lda	0,00	2,21	0,00	2,21
22110026	Ferrical - Ferragens de Riba- Côa Lda.	1.331,66	1.941,35	0,00	609,69
22110027	Consermar Produtos Alimentares, Lda.	0,00	1.074,69	0,00	1.074,69
22110028	José Cavaleiro & Filhos Lda.	599,00	599,00	0,00	0,00
22110031	António Luís Monteiro	656,60	738,95	0,00	82,35
22110039	ThyssenKrupp Elevadores	5.243,26	4.495,30	747,96	0,00
22110046	MARQUESAFERROS - Armazensita gossista de ferro	376,38	376,38	0,00	0,00
22110053	Paul Hartmann, Lda.	40.416,17	46.022,62	0,00	5.606,45
22110054	José Alberto Teixeira	548,10	655,10	0,00	107,00
22110056	Pinhel Motos	0,00	5,10	0,00	5,10
22110061	Bastos Viegas, S.A.	0,00	486,50	0,00	486,50
22110066	Electrão- Canalizações e Electricidade, Lda.	775,58	837,59	0,00	62,01
22110070	Talho Pinhelense, Lda	6.828,19	8.059,66	0,00	1.231,47
22110073	União das Misericórdias Portuguesas	6.535,50	8.194,15	0,00	1.658,65
22110074	Alberto Pires Pereira & Filhos, Lda	115,08	115,08	0,00	0,00
22110075	Copialta, Representações Lda.	728,86	673,02	55,84	0,00
22110078	EGI ASSIST	1.069,70	1.069,70	0,00	0,00
22110080	POCINFOR - Arnaldo V. Poço	5.855,01	5.893,72	0,00	38,71
22110081	DISTRIPINHEL - SUPERMERCADOS SA	4.280,57	4.159,77	120,80	0,00
22110083	ANÍBAL MATIAS GONÇALVES & C. LDA.	1.351,67	1.361,67	0,00	10,00
22110091	AGRILAR	24,80	0,00	24,80	0,00
22110101	ADEGA COOPERATIVA DE PINHEL	253,73	80,00	173,73	0,00
22110111	JOSEFINA CECÍLIA DE JESUS SILVA	333,00	333,01	0,00	0,01
22110112	ORTOGIL - COMERCIO DE PROD. ORTOPÉDICOS LDA	31.135,87	57.612,54	0,00	26.476,67
22110113	SERSAR - Serração Saraiva, Lda	2.358,44	2.370,74	0,00	12,30
22110119	Simão Paulo Brites Teixeira	0,00	214,88	0,00	214,88
22110129	DATABRINCA - IMPORTAÇÃO E COM. MAT DIDÁTICO.	19,80	0,00	19,80	0,00
22110130	SANIGUARDA - Medicina Ocupacional, Lda.	0,00	159,80	0,00	159,80
22110134	CRISTOVÃO BERNARDINO SOARES	120,98	0,00	120,98	0,00
22110139	SOFIES - ELECTRÓNICA E SISTEMAS LDA.	77,49	0,00	77,49	0,00
22110142	MEGA LOCAL, LDA.	379,27	594,52	0,00	215,25
22110151	ORTOEGI - MATERIAL ORTOPÉDICO	6.830,63	11.835,50	0,00	5.004,87
22110152	MODELO CONTINENTE HIPERMERCADOS, SA	0,00	75,27	0,00	75,27
22110153	Esteves Hotelaria, Manuel Ribeiro Esteves, Lda.	0,00	5,30	0,00	5,30
22110154	QUIMIDÃO COM. DIST. PROD. HIGIENE LDA	0,00	32,26	0,00	32,26
22110156	AFONSO & FILHOS	29.090,49	35.033,13	0,00	5.942,64
22110159	JARDINS DO CÔA, UNIPESSOAL LDA.	0,00	488,31	0,00	488,31
22110161	JAIME ALBERTO - DISTRIBUIÇÃO ALIMENTAR	5.180,56	5.961,70	0,00	781,14
22110162	PROSERMA DE LUÍS MIGUEL SARAIVA MARQUES	0,00	3.368,50	0,00	3.368,50
22110164	MANUEL RUI AZINHAI NABEIRO, LDA.	0,00	19,92	0,00	19,92
22110165	F. S. SECURITY LDA.	751,70	787,70	0,00	36,00
22110167	SEQUEIRA & SEQUEIRA, SA	0,00	2,29	0,00	2,29
22110170	JOÃO ABEL VICENTE, CAIXILHARIA E ALUMINIOS, L	154,98	1.115,61	0,00	960,63
22110171	GRINCOPI	4.592,79	4.798,05	0,00	205,26



Conta	Descrição	Acumulado			
		Débito	Crédito	Saldo Débito	Saldo Crédito
22110175	SECRETO PENSAR - SUPERMERCADOS, LDA.	740,44	833,95	0,00	93,51
22110176	PROSEGUR	821,23	1.009,72	0,00	188,49
22110178	JOÃO PAULO NEVES, UNIPESSOAL, LDA.	358,42	358,42	0,00	0,00
22110180	TRAÇOINOX, EQUIPAMENTOS E CLIMATIZAÇÃO, LD	2.922,11	2.923,11	0,00	1,00
22110184	ALEGRIA DO LAR DE Mª CONCEIÇÃO FERNANDES L	0,00	3,20	0,00	3,20
22110186	SASTI - SOLUÇÕES PARA TECNOLOGIAS DE INFORM	5.097,82	3.859,23	1.238,59	0,00
22110191	OPUS SECURITI, HIGIENE E SEGURANÇA NO TRABAL	184,50	369,00	0,00	184,50
22110192	SEHIMED - MEDICINA, HIGENE E SEGURANÇA, LDA.	967,50	967,50	0,00	0,00
22110194	FINICLASSE 2000	0,00	157,19	0,00	157,19
22110197	ANTÓNIO QUELHAS, UNIPESSOAL LDA.	3.985,30	6.241,41	0,00	2.256,11
22110199	CASA VÉRITAS - EDITORA, LDA	0,00	30,00	0,00	30,00
22110203	FRANCISCO JOSÉ COELHO DIAS UNIPESSOAL, LDA.	0,00	32,47	0,00	32,47
22110204	JORGE PENA - SERVIÇOS LDA	344,40	344,40	0,00	0,00
22110206	NOVAMBIAL, UNIPESSOAL LDA	0,00	307,50	0,00	307,50
22110207	PINHEL CLIMA DE FRANCISCO HERCULANO PROENÇ	7.184,45	7.184,25	0,20	0,00
22110208	REDINSP - UNIPESSOAL LDA.	0,00	540,00	0,00	540,00
22110209	IMPORQUIMICA - INDUSTRIA PORTUGUESA DE PROD	1.894,37	3.526,94	0,00	1.632,57
22110212	PINHEIRO DE MELO & SALGADO COFFEE SOLUTION	1.785,96	1.785,96	0,00	0,00
22110214	GRANITOS DE PINHEL, LDA	256,01	256,01	0,00	0,00
22110216	JORINTERIOR - JORNAL O INTERIOR, LDA	61,50	61,50	0,00	0,00
22110218	QUIMERA DOS SORRISOS - ORTOPEDIA E GERIATRIA,	6.821,22	8.289,82	0,00	1.468,60
22110220	TRANSDEV INTERIOR SA	2.000,00	0,00	2.000,00	0,00
22110227	PEDRO MIGUEL JANUÁRIO COSTA	1.528,80	1.528,80	0,00	0,00
22110229	BARAÇAS, IRMÃOS UNIDOS & AGUIAR, LDA	705,15	803,16	0,00	98,01
22110230	VA, OLIVEIRA E CIA, LDA.	2.162,39	2.162,39	0,00	0,00
22110237	PEDRO ANDRE AFONSO - PROM. E REAL. EVENTOS, U	500,00	500,00	0,00	0,00
22110242	FERNANDO PIRES RODRIGUES, LDA	1.762,36	1.809,11	0,00	46,75
22110243	PANIFICADORA MARTINHOS, LDA	267,00	267,00	0,00	0,00
22110244	PINHELUX-ESTUDOS E PROJETOS, UNIPESSOAL, LDA	0,00	492,00	0,00	492,00
22110246	VISIFRUTA - FRUTAS, LDA	0,00	48,23	0,00	48,23
22110248	RECHEIO - CASH & CARRY, S.A.	20.180,15	22.815,31	0,00	2.635,16
22110249	BAYER PORTUGAL SA	519,40	847,00	0,00	327,60
22110250	B.BRAUN MEDICAL, LDA.	151,15	227,22	0,00	76,07
22110251	FRESENIUS KABI	391,78	577,92	0,00	186,14
22110252	BOEHRINGER INGELHEIM UNILFARMA	135,27	116,57	18,70	0,00
22110253	SANOFI	3.554,86	4.610,49	0,00	1.055,63
22110254	LABISFAL GENERICOS	359,19	563,24	0,00	204,05
22110255	GENERIS FARMACEUTICA SA.	2.355,99	1.989,40	366,59	0,00
22110257	MYLAN, LDA.	872,95	1.024,70	0,00	151,75
22110258	OVERPHARMA PROD. MÉDICOS E FARMACÊUTICOS	505,19	604,83	0,00	99,64
22110259	PIERRE FABRE MEDICAMENT PORTUGAL LDA.	65,41	32,41	33,00	0,00
22110261	ALLIANCE HEATHCARE	6.419,20	6.746,48	0,00	327,28
22110265	SANDOZ FARMACEUTICA LDA.	250,94	198,53	52,41	0,00
22110266	LABORATÓRIOS PFIZER, LDA.	48,97	48,97	0,00	0,00
22110268	LABORATÓRIO MEDINFAR - PROD. FARMACEUTICOS	2.184,44	2.833,65	0,00	649,21
22110270	FARMÁCIA NOVA	1.463,53	1.463,53	0,00	0,00
22110271	INCONTVIS Com. Prod. Inc. Hosp. e Ortopédicos, Lda	0,20	0,00	0,20	0,00
22110273	António Grilo Automoveis - Unipessoal, Lda	0,00	357,04	0,00	357,04
22110277	ALMAS INDUSTRIES, LDA	0,00	123,99	0,00	123,99
22110278	AIR LIQUIDE MEDICINAL, SA	6.562,25	9.211,33	0,00	2.649,08
22110279	RAUL SP	47,00	814,68	0,00	767,68
22110280	RICARDO SANTOS MONTEIRO	250,50	250,50	0,00	0,00
22110281	NESTLÉ PORTUGAL, S.A.	961,78	690,00	271,78	0,00
22110285	NORBERTO PEREIRA COUTINHO PAIXÃO	44.161,82	52.496,24	0,00	8.334,42
22110286	AMO VIDA - SERVIÇOS INTEGRADOS DE SAÚDE, LDA	756,45	756,45	0,00	0,00
22110292	CLIP SOLUÇÕES CRIATIVAS	0,50	0,00	0,50	0,00
22110296	FÁBRICA DE AZEITE CARSANTOS, LDA	7.345,98	7.968,08	0,00	622,10

Conta	Descrição	Acumulado			
		Débito	Crédito	Saldo Débito	Saldo Crédito
22110297	BSK MEDICAL,S.A.	0,00	141,51	0,00	141,51
22110299	INOVMED - PRODUTOS FARMACÊUTICOS	247,88	247,88	0,00	0,00
22110300	JOAQUIM SOARES MAT CONSTRUÇÃO LDA.	264,76	264,76	0,00	0,00
22110303	BRISTOL - MYERS SQUIBB FARM. PORT. SA	233,19	113,84	119,35	0,00
22110304	LABORATÓRIO MILITAR DE PROD QUIMICOS E FARM	3.310,06	3.310,06	0,00	0,00
22110305	BLOCIFEL, MATERIAIS DE COSNT. LDA	222,09	222,09	0,00	0,00
22110307	PLURISOLUÇÕES - SOL. CONSULT. LDA	984,00	984,00	0,00	0,00
22110311	CAVACAS DE PINHEL DE FRANCISCO S L DIAS	0,00	8,00	0,00	8,00
22110313	BIOARGA XXI PROD FARMACEUTICOS, UNIP. LDA	156,84	156,84	0,00	0,00
22110316	ZENTIVA PORTUGAL, LDA.	422,44	422,44	0,00	0,00
22110317	PAULO JORGE DA SILVA COSTA	0,00	300,00	0,00	300,00
22110318	EDP	19.710,30	18.974,77	735,53	0,00
22110319	SOGENAVE - SOC. GERAL ABAST. NAV. IND. HOTELEI	8.538,06	9.853,71	0,00	1.315,65
22110320	FORMINHO - CONSULTADORIA DE GESTÃO E FORMA	34.990,00	34.990,00	0,00	0,00
22110323	KRKA FARMACÊUTICA, SOC. UNIPESSOAL LDA.	0,00	116,36	0,00	116,36
22110324	FUNDAMBIENTE - PROTEÇÃO AMBIENTAL UNIPESSC	738,00	738,00	0,00	0,00
22110325	MADE IN ACTION, CONSULTORIA & CRIATIVIDADE, I	2.460,00	2.460,00	0,00	0,00
22110326	SWEETCANDIES, PASTELARIA UNIPESSOAL LDA	88,56	0,00	88,56	0,00
22110327	ILDA MARIA DO ROSÁRIO SILVANA	120,00	120,00	0,00	0,00
22110329	M.S.MENDONÇA, LDA	1.327,99	1.327,99	0,00	0,00
22110332	JOPAMA - PROD. IND. PANIFICAÇÃO LDA	1.045,50	1.045,50	0,00	0,00
22110334	TRANSPORTES RUI BERNARDO, UNIPESSOAL, LDA	0,00	500,00	0,00	500,00
22110335	AGÊNCIA FUNERÁRIA PINHELENSE, LDA.	70,00	70,00	0,00	0,00
22110336	LABORATÓRIOS FARMACÊUTICOS ROVI, S.A.	484,09	484,09	0,00	0,00
22110337	GAMEIROS, MATERIAL CLÍNICO, LDA	3.710,10	5.851,94	0,00	2.141,84
22110338	FERRAZ, LYNCE, ESPECIALIDADES FARMACÊUTICAS	0,00	421,35	0,00	421,35
22110339	LAB52, Unipessoal, Lda.	676,50	676,50	0,00	0,00
22110340	ACIN ICLOUD SOLUTIONS	492,00	492,00	0,00	0,00
22110341	FRUTAS ANTÓNIO MACEDO, LDA	384,88	384,88	0,00	0,00
22110342	CleanBreeze	0,00	843,42	0,00	843,42
22110343	GLOW MOMENTS, UNIPESSOAL, LDA	528,90	528,90	0,00	0,00
22110344	SÓNIA CABRAL MARQUES, UNIPESSOAL, LDA.	2.429,25	3.013,40	0,00	584,15
22110345	HELDER PINHEIRO, UNIPESSOAL LDA	172,32	86,16	86,16	0,00
22110346	IMPrensa NACIONAL- CASA DA MOEDA, SA	249,44	249,44	0,00	0,00
22110347	APH, LDA	665,97	665,97	0,00	0,00
22110348	ANTÓNIO MANUEL MARTINS CAETANO	0,00	1.439,10	0,00	1.439,10
22110350	HEMOBIOLAB, LAB. ANÁLISES CLINICAS LDA.	0,00	160,46	0,00	160,46
22110356	WORTEN-EQUIPAMENTO PARA O LAR,S.A.	377,73	377,73	0,00	0,00
2211349	FABIO REBOCHO DA CRUZ, LDA	16,31	16,31	0,00	0,00
2212	Fornecedores estrangeiros	357,35	357,35	0,00	0,00
2212002	QUIRUMED	357,35	357,35	0,00	0,00
2217	OUTRAS ENTIDADES	0,00	1.389,65	0,00	1.389,65
22171003	BOMBEIROS VOLUNTÁRIOS PINHELENSES	0,00	1.389,65	0,00	1.389,65
23	Pessoal	1.119.772,41	1.118.831,22	941,19	0,00
231	Remunerações a pagar	1.119.598,99	1.118.657,80	941,19	0,00
2312	Ao pessoal	1.119.598,99	1.118.657,80	941,19	0,00
232	Adiantamentos	39,05	39,05	0,00	0,00
2322	Ao pessoal	39,05	39,05	0,00	0,00
238	Outras operações	134,37	134,37	0,00	0,00
2382	Com o pessoal	134,37	134,37	0,00	0,00
24	Estado e outros entes públicos	513.181,65	570.535,23	6.967,57	64.321,15
242	Retenção de impostos sobre rendimentos	92.232,31	102.726,88	0,00	10.494,57
2421	Sobre Rendimentos de Trabalho Dependente	80.425,00	86.820,00	0,00	6.395,00
2422	Sobre Rendimentos de Trabalho Independente	11.807,31	15.906,88	0,00	4.099,57
243	Imposto sobre o valor acrescentado (IVA)	18.524,24	11.556,67	6.967,57	0,00
2432	IVA - Dedutível	52,77	52,77	0,00	0,00
24321	IVA DEDUTIVEL FSE	52,77	52,77	0,00	0,00

Conta	Descrição	Acumulado			
		Débito	Crédito	Saldo Débito	Saldo Crédito
243211	IVA DEDUTIVEL FSE - TX REDUZIDA	5,98	5,98	0,00	0,00
243212	IVA DEDUTIVEL FSE - TX NORMAL	46,79	46,79	0,00	0,00
2434	IVA - Regularizações	371,45	371,45	0,00	0,00
24342	Mensais (ou Trimestrais) a Favor do Estado	371,45	371,45	0,00	0,00
2436	IVA - A pagar	872,98	872,98	0,00	0,00
24361	Valores Apurados	872,98	872,98	0,00	0,00
2437	IVA - A recuperar	17.227,04	10.259,47	6.967,57	0,00
245	Contribuições para a Segurança Social	401.527,17	439.524,00	0,00	37.996,83
2452	T.S.U. - Restante Pessoal	401.527,17	439.524,00	0,00	37.996,83
247	Penhora vencimento - Finanças	897,93	3.779,73	0,00	2.881,80
248	Outras tributações	0,00	12.947,95	0,00	12.947,95
2487	Outras tributações - FGCT e FCT a pagar	0,00	12.947,95	0,00	12.947,95
25	Financiamentos obtidos	1.578.458,27	1.871.518,72	0,00	293.060,45
251	Instituições de crédito e sociedades financeiras	1.578.458,27	1.871.518,72	0,00	293.060,45
2511	Empréstimos bancários	5.559,76	49.052,02	0,00	43.492,26
25111	Empréstimos bancários - Passivo Corrente	5.559,76	49.052,02	0,00	43.492,26
2511111	Montepio Geral	5.559,76	49.052,02	0,00	43.492,26
2512	Descobertos bancários	898.295,82	990.364,01	0,00	92.068,19
25121	Descobertos bancários - Passivo Corrente	898.295,82	990.364,01	0,00	92.068,19
251211	CCA - DESCOBERTO BANCÁRIO SALÁRIOS	898.295,82	990.364,01	0,00	92.068,19
2513	Locações financeiras	2.102,69	2.102,69	0,00	0,00
25131	Locações financeiras - Passivo Corrente	2.102,69	2.102,69	0,00	0,00
25131103	LEASING RENAULT KANGOO 57-RM-84	2.102,69	2.102,69	0,00	0,00
2514	Conta corrente Caucionada	672.500,00	830.000,00	0,00	157.500,00
2514001	C. Corrente Caucionada C. Agricola	672.500,00	830.000,00	0,00	157.500,00
26	Fundadores / patrocinadores/ doadores/ associados / membros	3.902,00	1.535,00	2.367,00	0,00
264	Quotas	3.902,00	1.535,00	2.367,00	0,00
27	Outras contas a receber e a pagar	524.978,62	410.349,86	254.291,81	139.663,05
271	Fornecedores de investimentos	35.000,00	59.352,83	0,00	24.352,83
2711	Fornecedores de investimentos - contas gerais	35.000,00	59.352,83	0,00	24.352,83
2711015	BIOSFERA CONSTRUÇÕES UNIPessoal, LDA	35.000,00	59.352,83	0,00	24.352,83
272	Devedores e credores por acréscimos (periodização económica)	173.433,81	226.648,21	61.789,67	115.004,07
2721	Devedores por acréscimos de rendimentos	158.650,37	96.860,70	61.789,67	0,00
27212	Rendas a Cobrar	505,00	413,49	91,51	0,00
27214	Acréscimo de rendimento de donativo	37.551,62	37.551,62	0,00	0,00
27219	Outras Receitas Diferidas	120.593,75	58.895,59	61.698,16	0,00
2722	Credores por acréscimos de gastos	14.783,44	129.787,51	0,00	115.004,07
27222	Remunerações a Liquidar - Férias	0,00	101.743,45	0,00	101.743,45
272222	Ao restante pessoal	0,00	101.743,45	0,00	101.743,45
27224	Trabalhadores independentes	12.425,00	18.930,00	0,00	6.505,00
27225	ISS - ACORDOS ACERTOS FREQUÊNCIAS MENSAS	0,00	4.205,30	0,00	4.205,30
27229	Outras Despesas Diferidas	2.358,44	4.908,76	0,00	2.550,32
276	Adiantamentos por conta de vendas	0,00	300,00	0,00	300,00
2761	Património	0,00	300,00	0,00	300,00
278	Outros devedores e credores	316.544,81	124.048,82	192.502,14	6,15
2781	Entidades do Sector Publico Administrativo	90.591,86	42.104,80	48.493,21	6,15
278101	IGFSS	6.635,00	6.635,00	0,00	0,00
278103	IEFP	2.283,50	2.289,65	0,00	6,15
278107	Outras Entidades	200,00	200,00	0,00	0,00
278108	PRODER	44,78	0,00	44,78	0,00
2781081	RAJA HISTÓRICA/ GAL CASTELOS CÔA	44,78	0,00	44,78	0,00
278109	POISE 2020	81.428,58	32.980,15	48.448,43	0,00
2781093	CAPACITAÇÃO PARA A INCLUSÃO	81.428,58	32.980,15	48.448,43	0,00
2782	Devedores e Credores Diversos	225.952,95	81.944,02	144.008,93	0,00
278201	Caução - EDP - Ig. Frades	478,40	0,00	478,40	0,00
278202	Seguros Zurich	937,45	0,00	937,45	0,00
278204	Caução - EDP - Lar Novo	1.037,05	0,00	1.037,05	0,00

Conta	Descrição	Acumulado			
		Débito	Crédito	Saldo Débito	Saldo Crédito
278207	Adiant. desp. pess. Utentes	23.022,38	21.903,58	1.118,80	0,00
278208	Outros	342,87	0,00	342,87	0,00
278210	FUNDO RAINHA D. LEONOR - OBRA ERPI	200.134,80	60.040,44	140.094,36	0,00
28	Diferimentos	3.447,34	155,68	3.291,66	0,00
281	Gastos a reconhecer	3.447,34	155,68	3.291,66	0,00
2811	Seguros pagos antecipadamente	3.447,34	155,68	3.291,66	0,00
29	Provisões	0,00	40.000,00	0,00	40.000,00
298	Provisões específicas do sector	0,00	40.000,00	0,00	40.000,00
31	Compras	198.142,66	198.142,66	0,00	0,00
312	Matérias-primas, subsidiárias e de consumo	197.680,29	197.680,29	0,00	0,00
3121	Materias Primas	197.680,29	197.680,29	0,00	0,00
31211	Generos Alimentares	178.038,30	178.038,30	0,00	0,00
31212	Medicamentos UCC	19.641,99	19.641,99	0,00	0,00
317	Devoluções de compras	298,69	298,69	0,00	0,00
318	Descontos e abatimentos em compras	163,68	163,68	0,00	0,00
33	Matérias-primas, subsidiárias e de consumo	243.459,34	200.852,74	42.606,60	0,00
331	Matérias-primas	212.577,27	199.008,09	13.569,18	0,00
3311	Generos Alimentares	183.454,45	177.949,44	5.505,01	0,00
3312	Medicamentos UCC	29.122,82	21.058,65	8.064,17	0,00
334	Materiais diversos	30.882,07	1.844,65	29.037,42	0,00
3341	MATERIAL DE HIGIENE, LIMPEZA E CONFORTO	13.270,61	0,00	13.270,61	0,00
3342	FRALDAS	2.261,81	622,75	1.639,06	0,00
3343	MATERIAL DE ENFERMAGEM	3.928,01	1.221,90	2.706,11	0,00
3344	SUPLEMENTOS ALIMENTARES	845,37	0,00	845,37	0,00
3345	EPI	10.576,27	0,00	10.576,27	0,00
41	Investimentos financeiros	19.174,77	0,00	19.174,77	0,00
415	Outros investimentos financeiros	19.174,77	0,00	19.174,77	0,00
4157	Outros investimentos financeiros - FCT	18.177,17	0,00	18.177,17	0,00
4158	Outros	997,60	0,00	997,60	0,00
41583	Acções TVI	997,60	0,00	997,60	0,00
42	Propriedades de investimento	251.218,72	0,00	251.218,72	0,00
421	Terrenos e recursos naturais	7.233,02	0,00	7.233,02	0,00
422	Edifícios e outras construções	243.985,70	0,00	243.985,70	0,00
43	Activos fixos tangíveis	6.293.067,82	2.628.372,33	6.293.067,82	2.628.372,33
432	Bens do património histórico e artístico e cultural	68.078,16	0,00	68.078,16	0,00
4321	Bens imóveis	68.078,16	0,00	68.078,16	0,00
433	Outros activos fixos tangíveis	6.224.989,66	2.628.372,33	6.224.989,66	2.628.372,33
4331	Terrenos e recursos naturais	125.741,54	0,00	125.741,54	0,00
43312	Propriedades Rusticas	125.741,54	0,00	125.741,54	0,00
4332	Edifícios e outras construções	5.221.260,63	0,00	5.221.260,63	0,00
43321	Edifícios	5.221.260,63	0,00	5.221.260,63	0,00
4333	Equipamento básico	632.344,56	0,00	632.344,56	0,00
43331	Equipamento básico	501.300,62	0,00	501.300,62	0,00
43332	Equipamento básico PRODER	131.043,94	0,00	131.043,94	0,00
4334	Equipamento de transporte	95.211,54	0,00	95.211,54	0,00
43341	Equipamento de transporte	23.767,54	0,00	23.767,54	0,00
43342	Equip. transporte PRODER	58.794,00	0,00	58.794,00	0,00
43343	VIATURAS EM LEASING	12.650,00	0,00	12.650,00	0,00
433433	RENAULT KANGOO 57-RM-84	12.650,00	0,00	12.650,00	0,00
4335	Equipamento administrativo	83.632,86	0,00	83.632,86	0,00
43351	Equipamento administrativo	83.632,86	0,00	83.632,86	0,00
4337	Outros activos fixos tangíveis	66.798,53	0,00	66.798,53	0,00
43371	Outros activos fixos tangíveis	66.798,53	0,00	66.798,53	0,00
4338	Depreciações acumuladas	0,00	2.628.372,33	0,00	2.628.372,33
43382	Edifícios	0,00	1.880.988,00	0,00	1.880.988,00
43383	Equipamento Basico	0,00	509.195,68	0,00	509.195,68
43384	Equipamento de Transporte	0,00	95.211,54	0,00	95.211,54



Conta	Descrição	Acumulado			
		Débito	Crédito	Saldo Débito	Saldo Crédito
43385	Equipamento Administrativo	0,00	115.013,86	0,00	115.013,86
43387	Outros Activos Fixos Tangíveis	0,00	27.963,25	0,00	27.963,25
44	Activos intangíveis	14.677,92	0,00	14.677,92	0,00
442	Outros activos intangíveis	14.677,92	0,00	14.677,92	0,00
4423	Programas de computador	14.677,92	0,00	14.677,92	0,00
51	Fundos	0,00	2.069.965,72	0,00	2.069.965,72
511	Fundo Social da Misericórdia	0,00	2.069.965,72	0,00	2.069.965,72
5111	Fundo Social da Misericórdia	0,00	2.069.965,72	0,00	2.069.965,72
55	Reservas	0,00	1.179.495,95	0,00	1.179.495,95
552	Outras reservas	0,00	1.179.495,95	0,00	1.179.495,95
56	Resultados transitados	426.861,73	11.078,23	415.783,50	0,00
561	Result. Transit. Ano Exerc. Anterior	426.861,73	11.078,23	415.783,50	0,00
59	Outras variações nos fundos patrimoniais	17.574,34	1.088.100,56	0,00	1.070.526,22
593	Subsídios	16.099,59	790.082,41	0,00	773.982,82
5931	PIDDAC	6.316,08	193.109,30	0,00	186.793,22
59312	Obra Creche - Amplia. 2001	1.079,94	33.478,29	0,00	32.398,35
59314	Novo Lar	566,15	14.050,56	0,00	13.484,41
59315	Lar /96	1.310,88	39.937,00	0,00	38.626,12
59316	Lar/ 97	1.474,75	46.799,43	0,00	45.324,68
59317	Lar/ 98	1.474,75	46.799,43	0,00	45.324,68
59318	Lar - 99	409,61	12.044,59	0,00	11.634,98
5932	Pr. Dif. Sub. Inv. Ext. CRSS Lar	1.474,75	46.799,43	0,00	45.324,68
5933	SUB. INV SOLAR TERMICO	563,31	22.532,42	0,00	21.969,11
5934	Subs. Inv. Saúde XXI UAI	4.048,66	186.238,15	0,00	182.189,49
5938	MASES - JARDIM INFANCIA	250,00	10.250,00	0,00	10.000,00
5939	Subsídios	3.446,79	331.153,11	0,00	327.706,32
593901	Sub. Centro de Noite - FEDER	2.068,07	78.611,00	0,00	76.542,93
593902	Sub. Centro de Noite - PIDDAC	1.378,72	52.407,31	0,00	51.028,59
593904	SUBSIDIO INVESTIMENTO RAINHA D. LEONOR	0,00	200.134,80	0,00	200.134,80
5941	Donativo T. Neta/ ANODIL	1.474,75	46.799,43	0,00	45.324,68
5942	DONATIVO MARIA JULIA VICENTE	0,00	251.218,72	0,00	251.218,72
61	Custo das mercadorias vendidas e das matérias consumidas	192.632,73	103,45	192.529,28	0,00
612	Matérias-primas, subsidiárias e de consumo	192.632,73	103,45	192.529,28	0,00
6121	Materias Primas	192.632,73	103,45	192.529,28	0,00
61211	Generos Alimentares	175.607,90	0,00	175.607,90	0,00
61212	Medicamentos UCC	17.024,83	103,45	16.921,38	0,00
62	Fornecimentos e serviços externos	490.244,00	47.488,83	442.755,17	0,00
621	Subcontratos	255,90	0,00	255,90	0,00
6212	Limpeza	255,90	0,00	255,90	0,00
622	Serviços especializados	133.788,47	213,88	133.574,59	0,00
6221	Trabalhos especializados	27.002,98	0,00	27.002,98	0,00
6222	Publicidade e propaganda	30,00	0,00	30,00	0,00
6223	Vigilância e segurança	1.068,88	0,00	1.068,88	0,00
6224	Honorários	74.000,39	0,00	74.000,39	0,00
6225	Comissões	1.176,36	0,00	1.176,36	0,00
6226	Conservação e reparação	9.658,11	0,00	9.658,11	0,00
6227	Servicos Bancarios	776,43	0,00	776,43	0,00
6228	Outros	1.002,37	0,00	1.002,37	0,00
6229	Outros trabalhos especializados	19.072,95	213,88	18.859,07	0,00
6229001	RECOLHA DE RESIDUOS HOSPITALARES	7.378,68	213,88	7.164,80	0,00
6229002	FORNECIMENTO DE GASES MEDICINAIS	6.528,27	0,00	6.528,27	0,00
6229003	UMP - FARMACEUTICA	5.166,00	0,00	5.166,00	0,00
623	Materiais	7.155,23	35,72	7.119,51	0,00
6231	Ferramentas e utensilios de desgaste rápido	1.759,46	0,00	1.759,46	0,00
6232	Livros e documentação técnica	102,19	0,00	102,19	0,00
6233	Material de escritório	3.757,09	35,72	3.721,37	0,00
6238	Outros	1.536,49	0,00	1.536,49	0,00



Conta	Descrição	Acumulado			
		Débito	Crédito	Saldo Débito	Saldo Crédito
624	Energia e fluidos	150.358,86	108,30	150.250,56	0,00
6241	Electricidade	35.034,74	108,30	34.926,44	0,00
6242	Combustíveis	4.052,91	0,00	4.052,91	0,00
6243	Água	16.878,45	0,00	16.878,45	0,00
6244	GÁS	93.832,76	0,00	93.832,76	0,00
6245	GASÓLEO AQUECIMENTO	560,00	0,00	560,00	0,00
625	Deslocações, estadas e transportes	36,60	0,00	36,60	0,00
6251	Deslocações e estadas	36,60	0,00	36,60	0,00
62511	Pessoal	36,60	0,00	36,60	0,00
626	Serviços diversos	95.915,44	27.512,91	68.402,53	0,00
6261	Rendas e alugueres	5.749,50	0,00	5.749,50	0,00
6262	Comunicação	7.925,16	0,00	7.925,16	0,00
6263	Seguros	10.539,34	1.598,32	8.941,02	0,00
6266	Despesas de representação	14,00	0,00	14,00	0,00
6267	Limpeza, higiene e conforto	71.170,99	25.898,11	45.272,88	0,00
6268	MATERIAIS P/ ANIMAÇÃO SOCIOCULTURAL	47,65	0,00	47,65	0,00
6269	Rouparia	468,80	16,48	452,32	0,00
627	Encargos C/ Utentes	39.728,46	996,88	38.731,58	0,00
6271	Ajudas técnicas	2.404,74	0,00	2.404,74	0,00
6272	Encargos de Saude com Utentes	1.776,85	0,00	1.776,85	0,00
6273	Fraldas utentes	21.912,30	0,00	21.912,30	0,00
6274	SUPLEMENTOS/ ESPESSANTES ALIMENTARES	690,00	689,72	0,28	0,00
6275	Análises clínicas	2.898,19	0,00	2.898,19	0,00
6276	Transporte de ambulância	956,00	23,40	932,60	0,00
6279	Material de saúde/ enfermagem	9.090,38	283,76	8.806,62	0,00
628	Outras despesas	63.005,04	18.621,14	44.383,90	0,00
62801	Lavandaria	7.208,35	0,00	7.208,35	0,00
62802	Mat. limpeza/ descartáveis	266,83	0,00	266,83	0,00
62803	Mat. limpeza/ hig/ descartáveis cozinha	16.291,30	0,00	16.291,30	0,00
62804	Despesas c/ higiene pessoal utentes	992,94	0,00	992,94	0,00
62805	EPIS	28.291,19	14.835,07	13.456,12	0,00
62806	MATERIAL DESINFECÇÃO	9.954,43	3.786,07	6.168,36	0,00
63	Gastos com o Pessoal	1.524.357,98	8.511,99	1.515.845,99	0,00
632	Remunerações do pessoal	1.251.328,49	4.964,51	1.246.363,98	0,00
6321	Remuneracoes Certas	1.085.712,31	4.525,70	1.081.186,61	0,00
6322	Remuneracoes Adicionais	82.433,64	0,00	82.433,64	0,00
63221	Subsídios de Alimentacao	6.266,46	0,00	6.266,46	0,00
63227	Subsídio de turno	72.797,70	0,00	72.797,70	0,00
632281	Gratificacoes	3.369,48	0,00	3.369,48	0,00
6323	Remunerações de Pessoal IIEFP	83.182,54	438,81	82.743,73	0,00
632301	CEI/ CEI+	6.904,17	438,81	6.465,36	0,00
632302	Remunerações Estágios Profissionais	8.395,99	0,00	8.395,99	0,00
632304	Subsídio de transporte	3.197,88	0,00	3.197,88	0,00
632306	BOLSA MEDIDA REF. EMERGÊNCIA SOCIAL	64.684,50	0,00	64.684,50	0,00
633	Benefícios pós-emprego	6,21	0,00	6,21	0,00
6331	Prémios para pensões	6,21	0,00	6,21	0,00
635	Encargos sobre remunerações	248.607,06	1.854,14	246.752,92	0,00
6352	T.S.U. Pessoal	247.835,32	1.854,14	245.981,18	0,00
6353	TRABALHADORES INDEPENDENTES	401,25	0,00	401,25	0,00
6357	Encargos sobre remunerações - FGCT	370,49	0,00	370,49	0,00
636	Seguros de acidentes no trabalho e doenças profiss	21.940,71	1.693,34	20.247,37	0,00
638	Outros gastos com o pessoal	2.475,51	0,00	2.475,51	0,00
6381	Indemnizacoes por Despedimento	2.475,51	0,00	2.475,51	0,00
64	Gastos de depreciação e de amortização	82.599,84	0,00	82.599,84	0,00
642	Activos fixos tangíveis	82.599,84	0,00	82.599,84	0,00
6422	Edifícios e Outras Construcoes	50.913,34	0,00	50.913,34	0,00
6423	Equipamento Basico	29.802,39	0,00	29.802,39	0,00

Conta	Descrição	Acumulado			
		Débito	Crédito	Saldo Débito	Saldo Crédito
64231	Equipamento Basico	29.802,39	0,00	29.802,39	0,00
6427	Outros Ativos Fixos Tangíveis	1.884,11	0,00	1.884,11	0,00
68	Outros gastos	10.649,30	0,00	10.649,30	0,00
681	Impostos	2.004,07	0,00	2.004,07	0,00
6813	Taxas	2.004,07	0,00	2.004,07	0,00
686	Gastos nos restantes investimentos financeiros	245,00	0,00	245,00	0,00
6868	Outros gastos	245,00	0,00	245,00	0,00
688	Outros	8.400,23	0,00	8.400,23	0,00
6881	Correções relativas a períodos anteriores	455,00	0,00	455,00	0,00
6883	Quotizações	2.600,00	0,00	2.600,00	0,00
6887	MULTAS E COIMAS	309,53	0,00	309,53	0,00
6888	Outros não especificados	5.035,70	0,00	5.035,70	0,00
688801	BOLSA FORMAÇÃO CAP. P/ INCLUSÃO	5.035,70	0,00	5.035,70	0,00
69	Gastos de financiamento	9.956,74	0,00	9.956,74	0,00
691	Juros suportados	7.302,27	0,00	7.302,27	0,00
6911	Juros de financiamentos obtidos	1.348,08	0,00	1.348,08	0,00
6912	Juros leasing	11,08	0,00	11,08	0,00
6913	JUROS C. CORRENTE CAUCIONADA	4.911,23	0,00	4.911,23	0,00
6918	Outros juros	1.031,88	0,00	1.031,88	0,00
693	COMISSÕES CONTA CORRENTE CAUCIONADA	2.654,47	0,00	2.654,47	0,00
72	Prestações de serviços	59.961,75	1.282.563,81	0,00	1.222.602,06
721	Quotas dos utilizadores, Matrículas e Mensalidades de Utente	59.961,75	1.279.676,92	0,00	1.219.715,17
7211	Infancia e Juventude	8.545,00	82.057,50	0,00	73.512,50
72111	Creches	4.217,50	50.285,00	0,00	46.067,50
72112	Jardins de Infancia	4.327,50	31.772,50	0,00	27.445,00
7214	Terceira Idade	13.880,43	490.807,69	0,00	476.927,26
72141	Lar de Sto António	8.649,79	285.149,10	0,00	276.499,31
72143	Apoio Domiciliario (SAD)	840,00	55.460,00	0,00	54.620,00
72145	Centro de Noite	4.390,64	150.198,59	0,00	145.807,95
7215	Comparticipacao de Utentes	0,00	208,25	0,00	208,25
72154	Acompanhamento de utentes	0,00	208,25	0,00	208,25
7216	Unidade de Cuidados Continuados	37.536,32	706.603,48	0,00	669.067,16
72161	Comparticipações ISS	16.780,02	176.069,24	0,00	159.289,22
721611	ucc- participacao iss	16.780,02	176.069,24	0,00	159.289,22
72162	Comparticipações ARS	308,00	199.930,20	0,00	199.622,20
72163	outras	1.950,00	119.552,61	0,00	117.602,61
72164	S. SOCIAL - ENCARGOS DE CUIDADOS APOIO SOCIAL	16.458,26	172.025,38	0,00	155.567,12
72165	S. SOCIAL - ENCARGOS COM FRALDAS	1.975,04	14.580,48	0,00	12.605,44
72166	Diária de internamento UCC - particular	65,00	24.445,57	0,00	24.380,57
722	Quotizações e jóias	0,00	2.877,00	0,00	2.877,00
728	Descontos e abatimentos	0,00	9,89	0,00	9,89
75	Subsídios, doações e legados à exploração	42.943,77	916.365,11	0,00	873.421,34
751	Subsídios das Entidades Públicas	42.943,77	916.365,11	0,00	873.421,34
7511	ISS, IP - Centro Distrital	42.943,77	810.775,26	0,00	767.831,49
75111	Infancia e Juventude	36.770,64	376.884,17	0,00	340.113,53
7511111	Creches	16.726,60	233.638,17	0,00	216.911,57
7511113	Jardins de Infancia	20.044,04	143.246,00	0,00	123.201,96
75112	Cantina Social	0,00	5.780,00	0,00	5.780,00
75113	SERVIÇO DE ATENDIMENTO E ACOMP. SOCIAL	0,00	39.780,09	0,00	39.780,09
75114	Terceira Idade	6.173,13	388.331,00	0,00	382.157,87
7511411	Lares	6.173,13	216.035,62	0,00	209.862,49
7511412	CENTRO DE NOITE	0,00	49.324,80	0,00	49.324,80
7511414	Apoio Domiciliario	0,00	122.970,58	0,00	122.970,58
7512	Outros subsídios	0,00	80.277,95	0,00	80.277,95
75122	IEFP	0,00	75.518,63	0,00	75.518,63
75125	CÂMARA MUNICIPAL DE PINHEL	0,00	770,00	0,00	770,00
75126	ADAPTAR SOCIAL +	0,00	3.989,32	0,00	3.989,32

Conta	Descrição	Acumulado			
		Débito	Crédito	Saldo Débito	Saldo Crédito
7513	POISE PORTUGAL 2020	0,00	25.311,90	0,00	25.311,90
751303	CAPACITAÇÃO PARA A INCLUSÃO	0,00	23.863,65	0,00	23.863,65
751304	POAMPC - POISE	0,00	1.448,25	0,00	1.448,25
78	Outros rendimentos	0,00	161.038,04	0,00	161.038,04
781	Rendimentos suplementares	0,00	29.306,81	0,00	29.306,81
7816	Outros rendimentos suplementares	0,00	20.081,81	0,00	20.081,81
78161	Rend. casa mortuária	0,00	500,00	0,00	500,00
78165	Rec. custos Fraldas	0,00	14.619,51	0,00	14.619,51
78166	Alimentação	0,00	4.962,30	0,00	4.962,30
7818	RAPPEL	0,00	9.225,00	0,00	9.225,00
787	Rendimentos em investimentos não financeiros	0,00	3.130,00	0,00	3.130,00
7873	Rendas e outros rendimentos em propriedades de investment	0,00	1.050,00	0,00	1.050,00
78731	Terrenos e Recursos Naturais	0,00	1.050,00	0,00	1.050,00
7878	Outros rendimentos	0,00	2.080,00	0,00	2.080,00
788	Outros	0,00	128.601,23	0,00	128.601,23
7881	Correcções relativas a períodos anteriores	0,00	1.876,33	0,00	1.876,33
7883	Imputação de subsídios para investimentos	0,00	17.574,34	0,00	17.574,34
78831	Rep. Subsídio Lar	0,00	8.748,95	0,00	8.748,95
78832	Rep. Subsídio Jardim	0,00	1.329,94	0,00	1.329,94
78833	Rep. Subsídio S XXI	0,00	4.048,66	0,00	4.048,66
78834	Rep. Subsidi Centro Noite	0,00	3.446,79	0,00	3.446,79
7888	Outros não especificados	0,00	109.150,56	0,00	109.150,56
78884	Donativos	0,00	97.423,50	0,00	97.423,50
78885	Indeminizações salariais recebidas	0,00	11.727,06	0,00	11.727,06
79	Juros, dividendos e outros rendimentos similares	0,00	10,08	0,00	10,08
791	Juros obtidos	0,00	10,08	0,00	10,08
7919	Outros Juros	0,00	10,08	0,00	10,08
81	Resultado líquido do período	11.078,23	11.078,23	0,00	0,00
818	Resultado líquido	11.078,23	11.078,23	0,00	0,00
	<b>Totais</b>	<b>19.592.942,17</b>	<b>19.592.942,17</b>	<b>9.986.849,54</b>	<b>9.986.849,54</b>
	<b>Saldo Geral</b>				