



2018

*RELATÓRIO  
DE CONTAS*



**SANTA CASA DA MISERICÓRDIA DE  
PINHEL**

---

---



## Sumário

Introdução	2
RELATÓRIO DE ATIVIDADES	3
OUTRAS RESPOSTAS SOCIAIS	7
Relatório de gestão 2018	12
Balanço em 31 de Dezembro de 2018	13
Demonstração dos Resultados por Naturezas em 31 de Dezembro de 2018	14
Fluxos de Caixa em 31 de Dezembro de 2018	15
Anexo às Demonstrações financeiras de 31 de Dezembro de 2018	16
Documentos anexos ao relatório	29
Demonstração de Resultados por resposta social	30
Balancete	31
Relatório do Revisor Oficial de Contas	32
Parecer do Conselho Fiscal	33

*“O sucesso é a soma de pequenos esforços repetidos dia após dia.”*

Robert Collier

## Introdução

---

Dando cumprimento à alínea c) do n.º 1 do artigo 23.º do Compromisso da Irmandade da Santa Casa da Misericórdia de Pinhel, a Mesa Administrativa apresenta o Relatório de Gestão e Atividades relativo ao ano de 2018.

O ano de 2018 teve como principal marco o alargamento da capacidade da Unidade de Cuidados Continuados para mais nove camas no acordo da Rede Nacional de Cuidados Continuados e de duas camas de gestão privada aprovadas pela ARS. Este alargamento proporcionou à Instituição uma resposta mais eficaz às necessidades da população, bem como uma melhor gestão do equipamento social. Esta foi de facto uma luta antiga e exigiu esforços da Mesa Administrativa e de todos os profissionais, que por mérito tornaram esta resposta social das primeiras de referência a nível distrital. É pois um orgulho de todos.

Foi um ano exigente a nível de recursos financeiros, mas que trouxe melhorias nas respostas sociais.

Ao longo deste Relatório tentaremos abordar o trabalho efetuado em todas as áreas e respostas sociais, para que se faça prova do trabalho executado, bem como dar a conhecer os dados de gestão do ano.

# RELATÓRIO DE ATIVIDADES

Serve o presente Relatório de Atividades para dar conhecimento aos presentes das atividades das nossas respostas sociais e da vida da nossa Instituição.



## INFÂNCIA

Durante o ano 2018, mantiveram-se todos os requisitos de qualidade de ensino e dos bons resultados obtidos com as crianças, traduzido pela confiança dos pais que escolhem a nossa Instituição para cuidar dos seus filhos.

A nível de frequências, o Jardim de Infância acabou o ano de 2018 com uma frequência de 57 crianças, um aumento de 25% relativamente ao ano anterior. Em creche no final do ano letivo 2017/ 2018 tínhamos 74 crianças, número que reduz no início do ano lectivo e vai progredindo à medida que entram na sala de bebés (final de 2018 tínhamos 59 crianças e no final de março já são 67, com crianças para entrar nos próximos meses), ficando no final do ano letivo com a lotação máxima.

Tínhamos um projeto para alargamento da capacidade da creche, com o aproveitamento do sótão existente, contudo o mesmo não teve aprovação por parte da Segurança Social, o que nos fez repensar estratégias e reformular o projeto, sendo que a sala a criar será em piso térreo, ao lado das sala existente na creche que dá para o parque. Tudo faremos para que esteja devidamente aprovado para submeter a uma Candidatura ao Portugal 2020, com as melhorias exigíveis a nível de eficiência energética do edifício.

O ano em revista fotográfica.





### TERCEIRA IDADE – ERPI/ CENTRO DE NOITE

Na Estrutura Residencial para Pessoas Idosas, continuámos a fazer a redução obrigatória do número de utentes, dos 12 propostos reduzimos 6 até final de dezembro (sendo que no primeiro trimestre de 2019 reduzimos mais 4, só faltando 2 utentes para ter a situação regularizada). Este redução provocou uma perda de receitas para a Instituição, situação que foi um pouco minimizada pela negociação com a Segurança Social de 4 vagas cativas, que permitiu que utentes que estavam Institucionalizados, com baixos recursos e sem retaguarda familiar (e consequentemente baixas mensalidades), fossem abrangidos por estas vagas e tenhamos uma comparticipação do acordo maior.

Contudo, apesar de os utentes terem diminuído ainda não foi possível a redução do pessoal, dado o elevado grau de dependência dos utentes, que por exigência da Segurança Social obrigou inclusive a um aumento do pessoal de enfermagem afeto à ERPI e Centro de Noite.

No Centro de Noite tudo decorreu com normalidade, com ocupação máxima de 20 utentes.

Não foi possível arrancar com as obras da ERPI e Centro de Noite em 2018, pois não foi possível a candidatura ao Portugal 2020, contudo ainda este mês o projeto será objeto de candidatura ao Fundo Rainha D. Leonor, da Santa Casa da Misericórdia de Lisboa.

*[Handwritten signature]*  
*[Handwritten signature]*



## SERVIÇO DE APOIO DOMICILIÁRIO

Em relação ao apoio domiciliário, acabámos o ano com 43 utentes. Este serviço é prestado nas áreas geográficas de Pinhel, Vascoveiro, Malta, Gamelas, Quintã dos Bernardos e Vale de Madeira.

## UNIDADE DE CUIDADOS CONTINUADOS

A unidade de Cuidados Continuados foi inaugurada a 27 de dezembro de 2016, com acordo para 18 utentes. Em abril de 2018, a ARS Centro dado o bom funcionamento da Unidade alargou o acordo para 27 utentes e deu a permissão de criação de 2 quartos de gestão privada. Logo na primeira semana de abril atingimos a lotação máxima, situação que tem sido recorrente ao longo dos meses.

É extremamente gratificante ver que o que ambicionámos ao longo de vários anos finalmente foi cumprido e que nos tornámos uma Unidade de referência a nível Distrital. Temos apostado fortemente na formação do pessoal e na dinamização da Unidade.

Apesar de 2018 ainda não ser um ano completo com a lotação de 29 utentes, já é bem visível o efeito financeiro desta alteração. O prejuízo reduziu cerca de 47 %, sendo que o resultado antes de amortizações e gastos de financiamento foi de 29.752,89 €, mas dado os elevados montantes de amortizações apresenta um resultado final de -76.155,56 € face aos -144.477,90 € de 2017.



## Formação



## OUTRAS RESPOSTAS SOCIAIS

### CONTRATO LOCAL DE DESENVOLVIMENTO SOCIAL – CLDS / REDE LOCAL DE INSERÇÃO SOCIAL (RLIS)

O ano de 2018 era o ano de término dos projetos CLDS e RLIS. Contudo ao abrigo da nova legislação que permitia prorrogar os projetos que não tivessem esgotado as verbas inicialmente cabimentadas, transferindo esse saldo para a rubrica de salários. Dado o bom serviço prestado pelas equipas, foi feito um pedido de alteração para o projeto CLDS terminar no final de julho de 2019 e a RLIS em dezembro de 2019.



Indicadores do

Programa RLIS:

Atendimentos no âmbito da <u>Atendimento</u> e <u>Acompanhamento Social</u>							
Total de Atendimentos	Tipo de Contacto				Proc. Familiares	Benef. Abrangidos	
	Serviço	Telefone	Outros Serviços	Domicílio			
Atend.	2.201	646	489	813	253	301	869
Acomp.	699	125	243	205	126	76	298
<b>Total</b>	<b>2.900</b>	<b>771</b>	<b>732</b>	<b>1.018</b>	<b>379</b>	-----	-----


Indicador de <u>Realização</u> / Indicador de <u>Resultados</u>				
	Acordos Intervenção Social Celebrados	Benef. Abrangidos	Acordos Intervenção Social Concluídos	Benef. Abrangidos
2018	34	57	46	60
<b>Total</b>	<b>133</b>	<b>210</b>	<b>100</b>	<b>169</b>

As metas a atingir para os três anos do programa eram concluir com sucesso 63 acordos de intervenção, tendo no final de 2018 superado largamente os indicadores propostos (100), com grande reconhecimento de mérito pelo Centro Distrital de Segurança Social da Guarda.

### POAPMC – PROGRAMA OPERACIONAL APOIO ÀS POPULAÇÕES MAIS CARENCIADAS

O número de beneficiários protocolados são de 41, que podem ser aumentados 10 %, situação aproveitada pelas Técnicas para abrangerem o máximo de pessoas possíveis. Numa ótica de reabilitação, é feito um estudo e acompanhamento e quando os agregados apresentam condições de autonomização, são inseridos novos agregados, pelo que em vez de 14 agregados familiares acompanhámos 26, num total de 84 beneficiários.

<b>Programa Operacional de Apoio às Pessoas Mais Carenciadas</b>	
<b>Entidade Coordenadora:</b> Associação C. D. e Social do Valdeime	
<b>Entidade Mediadora:</b> Santa Casa da Misericórdia de Pinhel	
<b>Beneficiários do PO APMC - Pinhel</b>	
<b>Agregados</b>	<b>Beneficiários</b>
<b>26</b>	<b>84</b>

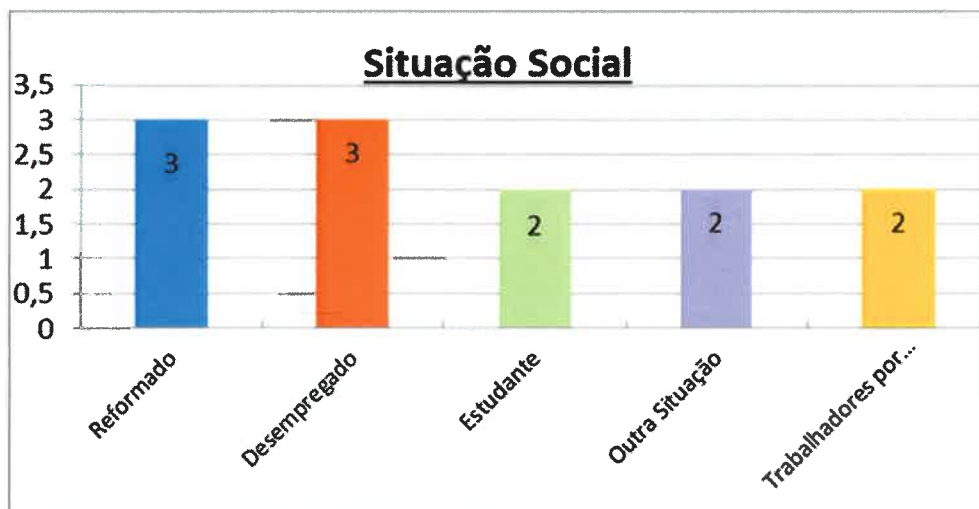


**CANTINA SOCIAL**

Trata-se de uma resposta no âmbito do Programa de Emergência Alimentar. As vagas protocoladas com a Segurança Social foram sendo reduzidas ao longo do ano contando, a partir de Junho, de apenas 6 refeições diárias.

No ano de 2018 foram apoiados 13 utentes, num total de 2.400 refeições.

Caracterização dos beneficiários apoiados:



**LOJA SOCIAL**

Loja de Apoio Social de Pinhel tem como objetivo, através da aquisição/receção de bens, suprir necessidades imediatas de indivíduos/famílias mais vulneráveis.

A “Laço” funciona às segundas-feiras das 09h30 às 12h30 e às quintas-feiras das 14h30 às 17h00.

A loja social apoiou em 2018 22 novos agregados familiares, num total de 132 beneficiários.

Apoio prestado	
N.º agregados apoiados	N.º Benef. abrangidos
<b>22 (novos)</b>	<b>132</b>

**PROGRAMA CAPACITAÇÃO PARA A INCLUSÃO – PORTUGAL 2020**

**Projeto: Capacitação para o trabalho através de percursos qualificantes**

O desenvolvimento de competências de natureza pessoal e social, dado que se assumem como críticas para a inserção ou reinserção social e profissional;

A aquisição de competências básicas de leitura, escrita, cálculo e uso de tecnologias de informação, por parte dos adultos, que lhes permitam a integração num curso para a obtenção de dupla certificação ou em processos de reconhecimento, validação e certificação de competências (RVCC);

Os destinatários deste projeto são os grupos potencialmente vulneráveis, constituídos nomeadamente por pessoas com baixos rendimentos, desempregados de longa duração e beneficiários do RSI, baixos níveis de qualificação, ex-reclusos, jovens sujeitos a medidas tutelares educativas e cidadãos sujeitos a medidas tutelares executadas na comunidade, sem abrigo, pessoas com comportamentos aditivos e dependências;

Teve início em setembro de 2018 e vai ter o seu término em final de abril, indo já no 3º percurso formativo.

## OUTROS EVENTOS SOCIAIS DA INSTITUIÇÃO

II Peregrinação Nacional das Misericórdias a Fátima, com Irmãos, utentes e funcionários da Instituição



Propõe a Mesa Administrativa a aplicação do Resultado Líquido do Exercício em Resultados Transitados.

4º Convívio anual de Irmãos da Santa Casa da Misericórdia de Pinhel





# **Santa Casa da Misericórdia de Pinhel**

**Demonstrações Financeiras**

**31 de Dezembro de 2018**

**Relatório e Contas**

**Exercício de 2018**

**Balanço em 31 de Dezembro de 2018**

Unidade Monetária: Euros

RUBRICAS	Notas	Datas	
		31-12-2018	31-12-2017
<b>Ativo</b>			
<b>Ativo não corrente</b>			
Ativos fixos tangíveis	4	3 739 533,54	3 893 938,43
Bens do património histórico e cultural	4	68 078,16	68 078,16
Ativos intangíveis	5	14 677,92	14 677,92
Subtotal		3 822 289,62	3 976 694,51
<b>Ativo corrente</b>			
Inventários	6	31 633,24	20 462,08
Clientes	7	452 400,34	116 146,93
Estado e Outros Entes Públicos	12	11 499,98	13 786,03
Fundadores/beneméritos/patrocinadores/doadores/as	7	2 768,00	3 322,00
Outras Contas a Receber	7	10 529,29	232 469,57
Outros Activos Correntes	8	10 763,28	6 693,16
Caixa e Depósitos Bancários	9	22 655,90	7 717,93
Subtotal		542 250,03	400 597,70
<b>Total do Ativo</b>		<b>4 364 539,65</b>	<b>4 377 292,21</b>
<b>FUNDOS PATROMONIAIS E PASSIVO</b>			
<b>Fundos patrimoniais</b>			
Fundos	10	2 069 965,72	2 069 965,72
Reservas	10	1 179 495,95	1 179 495,95
Resultados transitados	10	(343 454,25)	(159 441,52)
Outras variações nos fundos patrimoniais	10	668 871,12	700 475,42
Resultado Líquido do período		(101 399,91)	(158 161,96)
<b>Total dos fundos patrimoniais</b>		<b>3 473 478,63</b>	<b>3 632 333,61</b>
<b>Passivo</b>			
<b>Passivo não corrente</b>			
Provisões	17	40 000,00	40 000,00
Financiamentos obtidos	14	50 898,63	66 973,09
Subtotal		90 898,63	106 973,09
<b>Passivo corrente</b>			
Fornecedores	11	227 575,61	150 901,08
Estado e outros Entes Públicos	12	71 796,03	31 416,79
Financiamentos Obtidos	14	230 882,65	265 719,35
Outros passivos correntes	13	269 908,10	189 948,29
Subtotal		800 162,39	637 985,51
<b>Total do passivo</b>		<b>891 061,02</b>	<b>744 958,60</b>
<b>Total dos fundos patrimoniais e do passivo</b>		<b>4 364 539,65</b>	<b>4 377 292,21</b>

CC 76695

Susana Pereira

## Demonstração dos Resultados por Naturezas em 31 de Dezembro de 2018

Unidade Monetária: Euros

RENDIMENTOS E GASTOS	Notas	PERÍODOS	
		2018	2017
Vendas e serviços prestados	15	1 150 895,62	946 345,37
Subsídios, doações e legados à exploração	15	901 723,38	898 143,67
Custo das mercadorias vendidas e das matérias consumidas	6	(207 452,30)	(164 265,16)
Fornecimentos e serviços externos	16	(432 806,85)	(399 601,30)
Gastos com o pessoal	17	(1 389 712,43)	(1 323 804,93)
Outros rendimentos	18	67 013,49	79 401,88
Outros gastos	19	(9 457,67)	(17 681,29)
<b>Resultado antes de depreciações, gastos de financiamento e impostos</b>		<b>80 203,24</b>	<b>18 538,24</b>
Gastos/reversões de depreciação e de amortização	4	(174 589,92)	(171 630,67)
<b>Resultado operacional (antes de gastos de financiamento e impostos)</b>		<b>(94 386,68)</b>	<b>(153 092,43)</b>
Juros e rendimentos similares obtidos	20	0,50	-
Juros e gastos similares suportados	20	(7 013,73)	(5 069,53)
<b>Resultados antes de impostos</b>		<b>(101 399,91)</b>	<b>(158 161,96)</b>
Imposto sobre o rendimento do período		-	-
<b>Resultado líquido do período</b>		<b>(101 399,91)</b>	<b>(158 161,96)</b>

Explorando o Resultado Líquido do Exercício por resposta social e comparativamente a 2017 temos:

Resposta social	Descrição	Resultados 2018	Resultados 2017	Variação %
90001	ERPI	- 8 021,73 €	30 753,60 €	-126%
90003	Apoio Domiciliário (SAD)	24 123,77 €	20 717,33 €	16%
900041	Creche	- 8 657,04 €	-11 904,82 €	-27%
900042	Jardim de Infância	- 55 325,07 €	-64 800,81 €	-15%
90005	Igreja dos Frades	- 4 917,04 €	-2 170,17 €	127%
90006	Casa Mortuária	893,50 €	1 195,30 €	-25%
90101	Centro de Noite	23 709,42 €	12 014,07 €	97%
90102	Unidade Cuidados Continuados	- 76 155,56 €	-144 477,90 €	-47%
90104	Cantina Social	952,05 €	1 036,04 €	-8%
90105	CLDS 3G Pinhel	- 75,59 €	-176,11 €	-57%
90106	RLIS	- 65,36 €	-348,49 €	-81%
90108	POAPMC	2 439,22 €	0,00 €	
90109	Capacitação p/ inclusão	- €	0,00 €	
		- 101 099,43 €	-158 161,96 €	-36%

ce 76695  
Susana Pereira

## Fluxos de Caixa em 31 de Dezembro de 2018

Unidade Monetária: Euros

RUBRICAS	Notas	PERÍODOS	
		2018	2017
<b>Fluxos de caixa das actividade operacionais - método directo</b>			
Recebimentos de clientes e utentes		1 201 066,09	903 851,97
Pagamentos de subsídios		723 691,11	712 808,66
Pagamento a fornecedores		(540 317,68)	(549 149,00)
Pagamentos ao pessoal		(1 316 726,65)	(1 293 168,90)
Caixa gerada pelas operações		67 712,87	(225 657,27)
Pagamento/recebimento do imposto sobre o rendimento			
Outros recebimentos/pagamentos		20 485,25	76 942,56
Fluxos de caixa das actividades operacionais (1)		88 198,12	(148 714,71)
<b>Fluxos de caixa das actividade de investimento</b>			
<b>Pagamentos respeitantes a:</b>			
<i>Ativos fixos tangíveis</i>		20 185,03	94 686,83
<b>Recebimentos provenientes de:</b>			
<i>Outros Ativos</i>		-	1,25
<i>Juros e rendimentos similares</i>		0,50	612,50
Fluxos de caixa das actividade de investimento (2)		(20 184,53)	(94 073,08)
<b>Fluxos de caixa das actividade de financiamento</b>			
<b>Recebimentos provenientes de:</b>			
<i>Financiamentos obtidos</i>		85 000,00	327 500,00
<b>Pagamentos respeitantes a:</b>			
<i>Financiamentos obtidos</i>		132 788,55	89 982,50
<i>Juros e gastos similares</i>		2 134,94	2 119,97
<i>Outras operações de financiamento</i>		3 123,62	3 073,43
Fluxos de caixa das actividade de financiamento (3)		(53 047,11)	232 324,10
Variação de caixa e seus equivalentes (1+2+3)		14 966,48	(10 463,69)
Efeito das diferenças de câmbio			
Caixa e seus equivalentes no início do período	9	7 689,42	18 153,11
Caixa e seus equivalentes no fim do período	9	22 655,90	7 689,42



## Anexo às Demonstrações financeiras de 31 de Dezembro de 2018

### 1. Identificação da Entidade

---

A Santa da Misericórdia de Pinhel é uma entidade sem fins lucrativos reconhecida pela Direção Geral da Segurança Social como uma instituição particular de segurança social, inscrita no livro das Irmandades das Misericórdias sob o nº 10/82 a fls. 24 e verso em 11/03/1982 com sede na Rua 1º de Maio, 6400 Pinhel, com o NIF: 500 886 407.

### 2. Referencial Contabilístico de Preparação das Demonstrações Financeiras

---

2.1 Em 2018 as Demonstrações Financeiras foram elaboradas no pressuposto da continuidade das operações a partir dos livros e registos contabilísticos da Entidade e de acordo com a Norma Contabilística e de Relato Financeiro para as Entidades do Sector Não Lucrativo (NCRF-ESNL) aprovado pelo Decreto-Lei n.º 36-A/2011 de 9 de Março e alterado pelo Aviso n.º 8259/2015.

### 3. Principais Políticas Contabilísticas

---

As principais políticas contabilísticas aplicadas pela Entidade na elaboração das Demonstrações Financeiras foram as seguintes:

#### 3.1. Bases de Apresentação

As Demonstrações Financeiras foram preparadas de acordo com as Bases de Apresentação das Demonstrações Financeiras (BADF)

##### 3.1.1. Continuidade:

Com base na informação disponível e as expectativas futuras, a Entidade continuará a operar no futuro previsível, assumindo não há a intenção nem a necessidade de liquidar ou de reduzir consideravelmente o nível das suas operações. Para as Entidades do Sector Não Lucrativo, este pressuposto não corresponde a um conceito económico ou financeiro, mas sim à manutenção da atividade de prestação de serviços ou à capacidade de cumprir os seus fins.

##### 3.1.2. Regime do Acréscimo (periodização económica):

Os efeitos das transações e de outros acontecimentos são reconhecidos quando eles ocorram (satisfeitas as definições e os critérios de reconhecimento de acordo com a estrutura conceptual, independentemente do momento do pagamento ou do recebimento) sendo registados contabilisticamente e relatados nas demonstrações financeiras dos períodos com os quais se relacionem. As diferenças entre os montantes recebidos e pagos e os correspondentes rendimentos e gastos são registados respetivas contas das rubricas "Devedores e credores por acréscimos" e "Diferimentos".

### 3.1.3. Consistência de Apresentação

As Demonstrações Financeiras estão consistentes de um período para o outro, quer a nível da apresentação quer dos movimentos contabilísticos que lhes dão origem, excepto quando ocorrem alterações significativas na natureza que, nesse caso, estão devidamente identificadas e justificadas neste Anexo. Desta forma é proporcionada informação fiável e mais relevante para os/as utentes.

### 3.1.4. Materialidade e Agregação:

A relevância da informação é afetada pela sua natureza e materialidade. A materialidade depende da quantificação da omissão ou erro. A informação é material se a sua omissão ou inexactidão influenciarem as decisões económicas tomadas por parte dos utentes com base nas demonstrações financeiras influenciarem. Itens que não são materialmente relevantes para justificar a sua apresentação separada nas demonstrações financeiras podem ser materialmente relevantes para que sejam discriminados nas notas deste anexo.

### 3.1.5. Compensação

Devido à importância dos ativos e passivos serem relatados separadamente, assim como os gastos e os rendimentos, estes não devem ser compensados.

### 3.1.6. Informação Comparativa

A informação comparativa deve ser divulgada, nas Demonstrações Financeiras, com respeito ao período anterior. Respeitando ao Princípio da Continuidade da Entidade, as políticas contabilísticas devem ser levadas a efeito de maneira consistente em toda a Entidade e ao longo do tempo e de maneira consistente. Procedendo-se a alterações das políticas contabilísticas, as quantias comparativas afetadas pela reclassificação devem ser divulgadas, tendo em conta:

- a) A natureza da reclassificação;
- b) A quantia de cada item ou classe de itens que tenha sido reclassificada; e
- c) Razão para a reclassificação.

## 3.2. Políticas de Reconhecimento e Mensuração

### 3.2.1. Ativos Fixos Tangíveis

Os "Ativos Fixos Tangíveis" encontram-se registados ao custo de aquisição ou de produção, deduzido das depreciações e das perdas por imparidade acumuladas. O custo de aquisição ou produção inicialmente registado, inclui o custo de compra, quaisquer custos diretamente atribuíveis às atividades necessárias para colocar os ativos na localização e condição necessárias para operarem da forma pretendida e, se aplicável, a estimativa inicial dos custos de desmantelamento e remoção dos ativos e de restauração dos respetivos locais de instalação ou operação dos mesmos que a Entidade espera vir a incorrer.

Os ativos fixos tangíveis correspondentes a imoveis (classe de terrenos e edifícios) encontram-se registados de acordo com o modelo de revalorização, correspondendo a sua quantia escriturada na data de relato ao seu justo valor na data da última revalorização deduzido de amortizações e de perdas por imparidade acumuladas. São efetuadas revalorizações com uma regularidade através da contratação de peritos externos.

Qualquer aumento resultante das revalorizações é registado no capital próprio na rubrica "Excedentes de revalorização", exceto se o mesmo reverter um decréscimo previamente reconhecido em resultados, caso em que tal aumento é igualmente reconhecido em resultados. Diminuições resultantes das revalorizações negativas são registadas diretamente na rubrica "Excedentes de revalorização" até à concorrência de qualquer saldo credor remanescente do excedente de revalorização do mesmo ativo. Qualquer excesso das diminuições relativamente a esse saldo credor remanescente é diretamente reconhecido em resultados. Quando o ativo revalorizado é desreconhecido, o excedente de revalorização respetivo ao ativo, incluído no capital próprio, é transferido para a rubrica "Resultados transitados".

As despesas subsequentes que a Entidade tenha com manutenção e reparação dos ativos são registadas como gastos no período em que são incorridas, desde que não sejam suscetíveis de permitir atividades presentes e futuras adicionais.

As depreciações são calculadas, assim que os bens estão em condições de ser utilizado, pelo método da linha reta/do saldo decrescente/das unidades de produção em conformidade com o período de vida útil estimado para cada grupo de bens.

A Entidade revê anualmente a vida útil de cada ativo, assim como o seu respetivo valor residual quando este exista.

As mais ou menos valias provenientes da venda de ativos fixos tangíveis são determinadas pela diferença entre o valor de realização e a quantia escriturada na data de alienação, as sendo que se encontra espelhadas na Demonstração dos Resultados nas rubricas "Outros rendimentos" ou "Outros gastos".

As taxas de amortização utilizadas correspondem aos seguintes períodos de vida útil estimada:

Descrição	Vida útil estimada (anos)
Terrenos e recursos naturais	Sem depreciação
Edifícios e outras construções	50 Anos
Equipamento de transporte	4 Anos
Equipamento básico	6 a 12 anos
Equipamento administrativo	6 a 12 anos
Outros Ativos fixos tangíveis	6 a 12 anos

### 3.2.2. Locações

As locações são classificadas como financeiras sempre que os seus termos transferem substancialmente todos os riscos e benefícios associados à propriedade do bem para o locatário. As restantes locações são classificadas como operacionais. A classificação das locações é feita em função da substância e não da forma do contrato.

Os ativos adquiridos mediante contratos de locação financeira, bem como as correspondentes responsabilidades, são registados no início da locação pelo menor de entre o justo valor dos ativos e o valor presente dos pagamentos mínimos da locação. Os pagamentos de locações financeiras são repartidos entre encargos financeiros e redução da responsabilidade, de modo a ser obtida uma taxa de juro constante sobre o saldo pendente da responsabilidade.

### 3.2.3. Ativos intangíveis

Os ativos intangíveis são registados ao custo deduzido de amortizações e perdas por imparidade acumuladas.

### 3.2.4. Instrumentos Financeiros

Os ativos e passivos financeiros são reconhecidos apenas e só quando se tornam uma parte das disposições contratuais do instrumento.

Este ponto é aplicável a todos “Instrumentos Financeiros” com exceção:

- Investimentos em subsidiárias, associadas e empreendimentos conjuntos;
- Direitos e obrigações no âmbito de um plano de benefícios a empregados;
- Direitos decorrentes de um contrato de seguro exceto se o contrato de seguro resulte numa perda para qualquer das partes em resultado dos termos contratuais que se relacionem com:
  - Alterações no risco segurado;
  - Alterações na taxa de câmbio;
  - Entrada em incumprimento de uma das partes;
  - Locações, exceto se resultar perda para o locador ou locatário como resultado:
    - Alterações no preço do bem locado;
    - Alterações na taxa de câmbio
    - Entrada em incumprimento de uma das contrapartes

### **Cientes e Créditos a receber**

Os “Clientes” e os “Créditos a receber” encontram-se registadas pelo seu custo estando deduzidas no Balanço das Perdas por Imparidade, quando estas se encontram reconhecidas, para assim retratar o valor realizável líquido.

As “Perdas por Imparidade” são registadas na sequência de eventos ocorrido que apontem de forma objetiva e quantificável, através de informação recolhida, que o saldo em dívida não será recebido (total ou parcialmente). Estas correspondem à diferença entre o montante a receber e respetivo valor atual dos fluxos de caixa futuros estimados, descontados à taxa de juro efetiva inicial, que será nula quando se perspetiva um recebimento num prazo inferior a um ano.

Estas rubricas são apresentadas no Balanço como Ativo Corrente, no entanto nas situações em que a sua maturidade é superior a doze meses da data de Balanço, são exibidas como Ativos não Correntes.

### **Ativos e passivos financeiros**

Os instrumentos financeiros cuja negociação ocorra em mercado líquido e regulamentado, são mensurados ao justo valor, sendo as variações reconhecidas deste, por contrapartida de resultados do período.

Os custos de transação só podem ser incluídos na mensuração inicial do ativo ou passivo financeiro, quando mensurados ao custo menos perda por imparidade.

À data de relato a Entidade avalia todos os seus ativos financeiros que não estão mensurados ao justo valor por contrapartida de resultados. Havendo evidência objetiva de que se encontra em imparidade, esta é reconhecida nos resultados. Cessando de estar em imparidade, é reconhecida a reversão.

Os Ativos e Passivos Financeiros são desreconhecidos da forma que se encontra prevista na Norma Contabilística e de Relato Financeiro para Entidades do setor não Lucrativo (NCRF-ESNL).

### **Caixa e Depósitos Bancários**

A rubrica “Caixa e depósitos bancários” inclui caixa e depósitos bancários de curto prazo que possam ser imediatamente mobilizáveis sem risco significativo de flutuações de valor.

### **Fornecedores e outras contas a pagar**

As dívidas registadas em “Fornecedores” e “Outras contas a pagar” são contabilizadas pelo seu valor nominal.

### 3.2.5. Fundos Patrimoniais

A rubrica "*Fundos*" constitui o interesse residual nos ativos após dedução dos passivos. Os "*Fundos Patrimoniais*" são compostos por:

- Fundos atribuídos pelos fundadores da Entidade ou terceiros;
- Fundos acumulados e outros excedentes;
- Subsídios, doações e legados que o governo ou outro instituidor ou a norma legal aplicável a cada entidade estabeleçam que sejam de incorporar no mesmo.

### 3.2.6. Financiamentos Obtidos

#### Empréstimos obtidos

Os "*Empréstimo Obtidos*" encontram-se registados, no passivo, pelo valor nominal líquido dos custos com a concessão desses empréstimos. Os "*Encargos Financeiros*" são reconhecidos como gastos do período, constando na Demonstração dos Resultados na rubrica "*Juros e gastos similares suportados*".

### 3.2.7. Juízos de valor críticos e principais fontes de incerteza associadas a estimativas

Na preparação das demonstrações financeiras anexas foram efetuados juízos de valor e estimativas e utilizados diversos pressupostos que afetam as quantias relatadas de ativos e passivos, assim como as quantias relatadas de rendimentos e gastos do período.

As estimativas e os pressupostos subjacentes foram determinados por referência à data de relato com base no melhor conhecimento existente à data de aprovação das demonstrações financeiras dos eventos e transações em curso, assim como na experiência de eventos passados e/ou correntes. Contudo, poderão ocorrer situações em períodos subsequentes que, não sendo previsíveis à data de aprovação das demonstrações financeiras, não foram consideradas nessas estimativas. As alterações às estimativas que ocorram posteriormente à data das demonstrações financeiras serão corrigidas de forma prospetiva. Por este motivo e dado o grau de incerteza associado, os resultados reais das transações em questão poderão diferir das correspondentes estimativas.

As estimativas contabilísticas presentes nas demonstrações financeiras são:

- a) Vidas úteis dos ativos fixos tangíveis e intangíveis;
- b) Análises de imparidade de ativos fixos tangíveis e intangíveis;
- c) Registo de ajustamentos aos valores dos ativos e provisões; e
- d) Determinação do justo valor de ativos fixos tangíveis.

### 3.2.8. Provisões

As provisões são registadas quando a Empresa tem uma obrigação presente (legal ou implícita) resultante dum acontecimento passado, é provável que para a liquidação dessa obrigação ocorra uma saída de recursos e o montante da obrigação possa ser razoavelmente estimado.

O montante das provisões registadas consiste na melhor estimativa, na data de relato, dos recursos necessários para liquidar a obrigação. Tal estimativa, revista em cada data de relato, é determinada tendo em consideração os riscos e incertezas associados a cada obrigação.

### 3.3. Correção de erros de períodos anteriores: indicação da natureza do erro material e dos seus impactos nas demonstrações financeiras do período.

A entidade analisou o valor em mora dos seus utentes e clientes, em razão desta análise, optou por registar uma imparidade para dívidas de clientes e utentes no montante de 30.016 Euros. Por se tratar da correção de um erro, este valor foi contabilizado por capitais próprios.

#### 4. Ativos Fixos Tangíveis e Bens do Património

A quantia escriturada bruta, as depreciações acumuladas, a reconciliação da quantia escriturada no início e no fim do de 2018 e 2017, mostrando as adições, os abates e alienações, as depreciações e outras alterações, foram desenvolvidas de acordo com o seguinte quadro:

31 de Dezembro de 2018					
	Saldo em 01-Jan-2018	Aquisições / Dotações	Revalorizações	Regularizações	Saldo em 31-Dez-2018
<b>Custo</b>					
Terrenos e recursos naturais	125 741,54				125 741,54
Edifícios e outras construções	5 218 268,73	2 991,90			5 221 260,63
Equipamento básico	592 749,56	17 193,13			609 942,69
Equipamento de transporte	95 211,54				95 211,54
Equipamento administrativo	83 632,86				83 632,86
Outros Ativos fixos tangíveis	66 798,53				66 798,53
Activos fixos tangíveis em curso	-				-
<b>Total</b>	<b>6 182 402,76</b>	<b>20 185,03</b>	-	-	<b>6 202 587,79</b>
<b>Depreciações acumuladas</b>					
Terrenos e recursos naturais	-	-	-	-	-
Edifícios e outras construções	1 647 532,28	101 826,66			1 749 358,94
Equipamento básico	427 707,79	53 773,59			481 481,38
Equipamento de transporte	77 892,54	15 112,50			93 005,04
Equipamento administrativo	113 020,80	1 993,06			115 013,86
Outros Ativos fixos tangíveis	22 310,92	1 884,11			24 195,03
<b>Total</b>	<b>2 288 464,33</b>	<b>174 589,92</b>	-	-	<b>2 463 054,25</b>
<b>Valor Líquido</b>	<b>3 893 938,43</b>				<b>3 739 533,54</b>

31 de Dezembro de 2017					
	Saldo em 01-Jan-2017	Aquisições / Dotações	Revalorizações	Regularizações	Saldo em 31-Dez-2017
<b>Custo</b>					
Terrenos e recursos naturais	125 741,54				125 741,54
Edifícios e outras construções	5 144 189,56	74 079,17			5 218 268,73
Equipamento básico	527 971,08	64 778,48			592 749,56
Equipamento de transporte	95 211,54				95 211,54
Equipamento administrativo	79 799,62	3 833,24			83 632,86
Outros Ativos fixos tangíveis	66 798,53				66 798,53
Activos fixos tangíveis em curso	13 798,10	-		(13 798,10)	-
<b>Total</b>	<b>6 053 509,97</b>	<b>142 690,89</b>	-	(13 798,10)	<b>6 182 402,76</b>
<b>Depreciações acumuladas</b>					
Terrenos e recursos naturais	-	-	-	-	-
Edifícios e outras construções	1 545 765,46	101 766,82			1 647 532,28
Equipamento básico	376 833,61	50 874,18			427 707,79
Equipamento de transporte	62 780,04	15 112,50			77 892,54
Equipamento administrativo	111 027,74	1 993,06			113 020,80
Outros Ativos fixos tangíveis	20 426,81	1 884,11			22 310,92
<b>Total</b>	<b>2 116 833,66</b>	<b>171 630,67</b>	-	-	<b>2 288 464,33</b>
<b>Valor Líquido</b>	<b>3 936 676,31</b>				<b>3 893 938,43</b>

Os bens do património histórico e cultural ascendem ao montante de 68.078,16 euros.

## 5. Ativos intangíveis

A quantia escriturada bruta, as depreciações acumuladas, a reconciliação da quantia escriturada dos ativos intangíveis no início e no fim do ano de 2018 e 2017, foram desenvolvidas de acordo com o seguinte quadro:

31 de Dezembro de 2018					
	Saldo em 01-Jan-2018	Aquisições / Dotações	Abates	Transferências	Saldo em 31-Dez-2018
<b>Custo</b>					
Programas de Computador	14 677,92		-		14 677,92
<b>Total</b>	<b>14 677,92</b>	-	-	-	<b>14 677,92</b>
<b>Depreciações acumuladas</b>					
Programas de Computador	-	-	-	-	-
<b>Total</b>	-	-	-	-	-
<b>Valor Líquido</b>	<b>14 677,92</b>				<b>14 677,92</b>

31 de Dezembro de 2017					
	Saldo em 01-Jan-2017	Aquisições / Dotações	Abates	Transferências	Saldo em 31-Dez-2017
<b>Custo</b>					
Programas de Computador	10 321,01	4 356,91	-		14 677,92
<b>Total</b>	<b>10 321,01</b>	<b>4 356,91</b>	-	-	<b>14 677,92</b>
<b>Depreciações acumuladas</b>					
Programas de Computador	-	-	-	-	-
<b>Total</b>	-	-	-	-	-
<b>Valor Líquido</b>	<b>10 321,01</b>				<b>14 677,92</b>

## 6. Inventários

A rubrica "Inventários" tinha, em 31 de Dezembro de 2018, a seguinte decomposição:

Descrição	Inventário em 31-Dez-2017	Compras	Reclassificações e regularizações	Inventário em 31-Dez-2018
Mercadorias	20 462,08	218 623,46		31 633,24
<b>Total</b>	<b>20 462,08</b>	<b>218 623,46</b>	-	<b>31 633,24</b>
Custo das mercadorias vendidas e das matérias consumidas	164 265,16			207 452,30
Variações nos inventários da produção	-			-

## 7. Créditos a receber

Para os períodos de 2018 e 2017 a rubrica “Créditos a receber” encontra-se desagregada da seguinte forma:

Descrição	2018	2017
<b>Cientes e Utentes c/c</b>	<b>452 400,34</b>	<b>116 146,93</b>
Cientes	452 400,34	116 146,93
<b>Total</b>	<b>452 400,34</b>	<b>116 146,93</b>

Descrição	2018	2017
Saldos Devedores de fornecedores	1 526,21	483,11
Outros Devedores	9 003,08	231 986,46
<b>Sub - total</b>	<b>10 529,29</b>	<b>232 469,57</b>
<b>TOTAL</b>	<b>10 529,29</b>	<b>232 469,57</b>

O valor de quotas por receber em 2018 ascende o montante de 2.768 euros (3.322 euros em 2017).

## 8. Outros ativos correntes

A rubrica “Outros ativos correntes” tinha, em 31 de Dezembro de 2018 e 2017, a seguinte decomposição:

Descrição	2018	2017
CAIXA DE CREDITO AGRICOLA	500,00	500,00
Outros investimentos financeiros - FCT	9 265,68	5 195,56
Acções TVI	997,60	997,60
<b>TOTAL</b>	<b>10 763,28</b>	<b>6 693,16</b>

## 9. Caixa e Depósitos Bancários

A rubrica de “Caixa e Depósitos Bancários”, a 31 de Dezembro de 2018 e 2017, encontrava-se com os seguintes saldo:

Descrição	2018	2017
Caixa	22,42	591,60
Depósitos à ordem	22 633,48	7 126,33
<b>Total</b>	<b>22 655,90</b>	<b>7 717,93</b>



**10. Fundos Patrimoniais**

Nos "Fundos Patrimoniais" ocorreram as seguintes variações:

Descrição	Saldo em 01-Jan-2018	Aplicação de resultados	Subsidio ao investimento	Outros	Saldo em 31-Dez-2018
Fundos	2 069 965,72				2 069 965,72
Reservas	1 179 495,95				1 179 495,95
Resultados transitados	(159 441,52)	(158 161,96)		(25 850,77)	(343 454,25)
Outras variações nos fundos patrimoniais	700 475,42		(31 604,30)		668 871,12
<b>Total</b>	<b>3 790 495,57</b>	<b>(158 161,96)</b>	<b>(31 604,30)</b>	<b>(25 850,77)</b>	<b>3 574 878,54</b>

**11. Fornecedores**

O saldo da rubrica de "Fornecedores" é discriminado da seguinte forma:

Descrição	2018	2017
Fornecedores c/c	227 575,61	150 901,08
<b>Total</b>	<b>227 575,61</b>	<b>150 901,08</b>

**12. Estado e Outros Entes Públicos**

A rubrica de "Estado e outros Entes Públicos" está dividida da seguinte forma:

Descrição	2018	2017
<b>Ativo</b>		
Pagamento Especial por conta	-	-
Imposto sobre o Valor Acrescentado (IVA)	9 750,38	13 786,03
Outros Impostos e Taxas	1 749,60	-
<b>Total</b>	<b>11 499,98</b>	<b>13 786,03</b>
<b>Passivo</b>		
Imposto sobre o Valor Acrescentado (IVA)	-	-
Retenções de Imposto sobre o Rendimentos das Pessoas Singulares (IRS)	(11 282,00)	(5 305,27)
Segurança Social	(54 995,20)	(24 446,56)
Outros Impostos e Taxas	(5 518,83)	(1 664,96)
<b>Total</b>	<b>(71 796,03)</b>	<b>(31 416,79)</b>

### 13. Outros Passivos Correntes

A rubrica "Outros Passivos Correntes" desdobra-se da seguinte forma:

Descrição	2018	2017
	Corrente	Corrente
<b>Pessoal</b>	<b>84 465,17</b>	<b>(219,91)</b>
Remunerações a pagar	84 465,17	-219,91
<b>Utentes saldo credor</b>	<b>14 094,78</b>	<b>18 244,44</b>
<b>Credores por acréscimos de gastos</b>	<b>111 995,32</b>	<b>171 923,75</b>
<b>Fornecedores de investimentos - contas gerais</b>	<b>59 352,83</b>	<b>0,01</b>
<b>Total</b>	<b>269 908,10</b>	<b>189 948,29</b>

### 14. Financiamentos Obtidos

Os encargos financeiros relacionados com empréstimos obtidos são usualmente reconhecidos como gastos à medida que são incorridos. A rubrica de Financiamentos obtidos é respeitante a operações de locação financeira e financiamentos:

Descrição	2018			2017		
	Corrente	Não Corrente	Total	Corrente	Não Corrente	Total
Empréstimos Bancários	(227 788,55)	(48 752,15)	(276 540,70)	(262 623,16)	(61 706,09)	(324 329,25)
Locações Financeiras	(3 094,10)	(2 146,48)	(5 240,58)	(3 067,68)	(5 267,00)	(8 334,68)
Descobertos Bancários Contratados	-	-	-	(28,51)	-	(28,51)
<b>Total</b>	<b>(230 882,65)</b>	<b>(50 898,63)</b>	<b>(281 781,28)</b>	<b>(265 719,35)</b>	<b>(66 973,09)</b>	<b>(332 692,44)</b>

### 15. Rédito

Para os períodos de 2018 e 2017 foram reconhecidos os seguintes Réditos:

Descrição	2018	2017
Prestação de Serviços	1 150 895,62	946 345,37
Subsídios, doações e legados à exploração	901 723,38	898 143,67
<b>Total</b>	<b>2 052 619,00</b>	<b>1 844 489,04</b>

## 16. Fornecimentos e serviços externos

A repartição dos "Fornecimentos e serviços externos" nos períodos findos em 31 de Dezembro de 2018 e de 2017, foi a seguinte:

Descrição	2018	2017
Subcontratos	110,70	376,38
Serviços Especializados	142 977,58	93 710,26
Materiais	10 462,39	20 157,56
Energia e fluidos	151 615,09	129 062,50
Deslocações, estadas e transportes	199,52	681,33
Serviços diversos	89 959,55	101 072,57
Encargos C/ Utentes	37 482,02	54 540,70
<b>Total</b>	<b>432 806,85</b>	<b>399 601,30</b>

## 17. Gastos com Pessoal

Os gastos que a Entidade incorreu com os funcionários foram os seguintes:

Descrição	2018	2017
Remunerações ao Pessoal	1 139 055,41	1 082 058,64
Encargos sobre as Remunerações	232 525,12	224 321,89
Seguros de AT	17 809,00	16 755,88
Outros Gastos com o Pessoal	322,90	668,52
<b>Total</b>	<b>1 389 712,43</b>	<b>1 323 804,93</b>

Em 2014, a SCMP constitui uma provisão no montante de 40.000€, para pagamento de acertos de salários que foram erradamente congelados em 2010.

## 18. Outros rendimentos

A rubrica de "Outros rendimentos" encontra-se dividida da seguinte forma:

Descrição	2018	2017
Rendimentos Suplementares	(18 193,46)	(16 889,12)
Descontos de pronto pagamento obtidos	-	(487,78)
Ganhos em inventários	-	(686,53)
Rendimentos e ganhos em investimentos não financeiros	(1 050,00)	(612,50)
Outros rendimentos e ganhos	(47 770,03)	(60 725,95)
<b>Total</b>	<b>(67 013,49)</b>	<b>(79 401,88)</b>

## 19. Outros gastos

A rubrica de "Outros gastos" encontra-se dividida da seguinte forma:

Descrição	2018	2017
Impostos	749,10	679,25
Outros Gastos e Perdas	8 708,57	17 002,04
<b>Total</b>	<b>9 457,67</b>	<b>17 681,29</b>

## 20. Resultados Financeiros

Nos períodos de 2018 e 2017 foram reconhecidos os seguintes gastos e rendimentos relacionados com juros e similares:

Descrição	2018	2017
<b>Juros e gastos similares suportados</b>		
Juros suportados	7 013,73	5 069,53
Outros Custos Financeiros		-
<b>Total</b>	<b>7 013,73</b>	<b>5 069,53</b>
<b>Juros e rendimentos similares obtidos</b>		
Juros obtidos	0,50	-
<b>Total</b>	<b>0,50</b>	<b>-</b>
<b>Resultados financeiros</b>	<b>(7 013,23)</b>	<b>(5 069,53)</b>

## 21. Acontecimentos após data de Balanço

Não são conhecidos à data quaisquer eventos subsequentes, com impacto significativo nas Demonstrações Financeiras de 31 de Dezembro de 2018.

Após o encerramento do período, e até à elaboração do presente anexo, não se registaram outros factos suscetíveis de modificar a situação relevada nas contas.

## 22. Divulgações exigidas por outros diplomas legais

A Entidade não apresenta dívidas ao Estado em situação de mora, nos termos do Decreto-Lei 534/80, de 7 de Novembro.

Santa Casa da Misericórdia de Pinhel - Relatório e Contas de 2018

Dando cumprimento ao estabelecido no Decreto-Lei 411/91, de 17 de Outubro, informa-se que a situação da Entidade perante a Segurança Social se encontra regularizada, dentro dos prazos legalmente estipulados.

Propõe a Mesa Administrativa a aplicação do Resultado Líquido do Exercício em Resultados Transitados.

Pinhel, 26 de Março de 2019

O CONTABILISTA CERTIFICADO

cc 76695

Susana Paz

A MESA ADMINISTRATIVA

Maria Rosa

Alameda  
José A. Pereira

## Documentos anexos ao relatório



## **Demonstração de Resultados por resposta social**



## SANTA CASA DA MISERICÓRDIA DE PINHEL

Contribuinte: 500886407

## DEMONSTRAÇÃO DE RESULTADOS POR NATUREZA PERIÓDICA ENTRE ANOS

## RESPOSTA SOCIAL: ESTRUTURA RESIDENCIAL PARA PESSOAS IDOSAS

Unidade Monetária: Euros


RENDIMENTOS E GASTOS	Notas	PERÍODOS		Variação	
		2018	2017	Total	%
Vendas e serviços prestados		294 993,20	312 075,69	(17 082,49)	-5,5%
Subsídios, doações e legados à exploração		211 002,27	203 698,87	7 303,40	3,6%
Custo das mercadorias vendidas e das matérias consumidas		55 793,39	57 492,81	(1 699,42)	-3,0%
Fornecimentos e serviços externos		101 554,57	72 373,70	29 180,87	40,3%
Gastos com o pessoal		356 290,41	349 770,37	6 520,04	1,9%
Outros rendimentos		25 344,89	23 970,36	1 374,53	5,7%
Outros gastos		367,16	3 906,22	(3 539,06)	-90,6%
<b>Resultado antes de depreciações, gastos de financiamento e impostos</b>		<b>17 334,83</b>	<b>56 201,82</b>	<b>(38 866,99)</b>	<b>-69,2%</b>
Gastos/reversões de depreciação e de amortização		24 305,88	24 799,32	(493,44)	-2,0%
<b>Resultado operacional (antes de gastos de financiamento e impostos)</b>		<b>(6 971,05)</b>	<b>31 402,50</b>	<b>(38 373,55)</b>	<b>-122,2%</b>
Juros e rendimentos similares obtidos		0,10	-	0,10	
Juros e gastos similares suportados		1 050,78	648,90	401,88	61,9%
<b>Resultados antes de impostos</b>		<b>(8 021,73)</b>	<b>30 753,60</b>	<b>(38 775,33)</b>	<b>-126,1%</b>
Imposto sobre o rendimento do período		-	-	-	
<b>Resultado líquido do período</b>		<b>(8 021,73)</b>	<b>30 753,60</b>	<b>(38 775,33)</b>	<b>-126,1%</b>

Pinhel, 22 de Março 2018

O CONTABILISTA CERTIFICADO

Susana Partins

A DIRECÇÃO



## SANTA CASA DA MISERICÓRDIA DE PINHEL

Contribuinte: 500886407

## DEMONSTRAÇÃO DE RESULTADOS POR NATUREZA PERIÓDICA ENTRE ANOS

## RESPOSTA SOCIAL: JARDIM DE INFANCIA

Unidade Monetária: Euros

RENDIMENTOS E GASTOS	Notas	PERÍODOS		Variação	
		2018	2017	Total	%
Vendas e serviços prestados		28 929,00	24 739,40	4 189,60	16,9%
Subsídios, doações e legados à exploração		125 489,41	116 213,51	9 275,90	8,0%
Custo das mercadorias vendidas e das matérias consumidas		19 239,41	13 141,21	6 098,20	46,4%
Fornecimentos e serviços externos		26 987,83	23 344,44	3 643,39	15,6%
Gastos com o pessoal		156 410,41	162 495,53	(6 085,12)	-3,7%
Outros rendimentos		3 282,15	3 825,99	(543,84)	-14,2%
Outros gastos		346,77	3 404,59	(3 057,82)	-89,8%
<b>Resultado antes de depreciações, gastos de financiamento e impostos</b>		<b>(45 283,86)</b>	<b>(57 606,87)</b>	<b>12 323,01</b>	<b>-21,4%</b>
Gastos/reversões de depreciação e de amortização		8 990,53	6 604,03	2 386,50	36,1%
<b>Resultado operacional (antes de gastos de financiamento e impostos)</b>		<b>(54 274,39)</b>	<b>(64 210,90)</b>	<b>9 936,51</b>	<b>-15,5%</b>
Juros e rendimentos similares obtidos		0,10	-	0,10	
Juros e gastos similares suportados		1 050,78	589,91	460,87	78,1%
<b>Resultados antes de impostos</b>		<b>(55 325,07)</b>	<b>(64 800,81)</b>	<b>9 475,74</b>	<b>-14,6%</b>
Imposto sobre o rendimento do período		-	-	-	
<b>Resultado líquido do período</b>		<b>(55 325,07)</b>	<b>(64 800,81)</b>	<b>9 475,74</b>	<b>-14,6%</b>

Pinhel, 22 de Março 2018

O CONTABILISTA CERTIFICADO



A DIRECÇÃO




## SANTA CASA DA MISERICÓRDIA DE PINHEL

Contribuinte: 500886407

## DEMONSTRAÇÃO DE RESULTADOS POR NATUREZA PERIÓDICA ENTRE ANOS

## RESPOSTA SOCIAL: CRECHE

Unidade Monetária: Euros

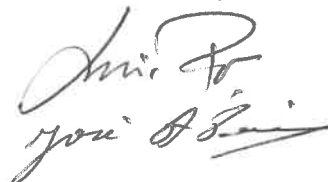
RENDIMENTOS E GASTOS	Notas	PERÍODOS		Variação	
		2018	2017	Total	%
Vendas e serviços prestados		52 912,05	49 412,92	3 499,13	7,1%
Subsídios, doações e legados à exploração		216 323,55	219 217,33	(2 893,78)	-1,3%
Custo das mercadorias vendidas e das matérias consumidas		21 162,84	16 426,52	4 736,32	28,8%
Fornecimentos e serviços externos		40 113,19	32 567,40	7 545,79	23,2%
Gastos com o pessoal		204 155,07	213 129,93	(8 974,86)	-4,2%
Outros rendimentos		4 986,47	4 377,99	608,48	13,9%
Outros gastos		468,14	4 425,97	(3 957,83)	-89,4%
<b>Resultado antes de depreciações, gastos de financiamento e impostos</b>		<b>8 322,83</b>	<b>6 458,42</b>	<b>1 864,41</b>	<b>28,9%</b>
Gastos/reversões de depreciação e de amortização		15 561,47	17 596,35	(2 034,88)	-11,6%
<b>Resultado operacional (antes de gastos de financiamento e impostos)</b>		<b>(7 238,64)</b>	<b>(11 137,93)</b>	<b>3 899,29</b>	<b>-35,0%</b>
Juros e rendimentos similares obtidos		0,14	-	0,14	
Juros e gastos similares suportados		1 418,54	766,89	651,65	85,0%
<b>Resultados antes de impostos</b>		<b>(8 657,04)</b>	<b>(11 904,82)</b>	<b>3 247,78</b>	<b>-27,3%</b>
Imposto sobre o rendimento do período		-	-	-	
<b>Resultado líquido do período</b>		<b>(8 657,04)</b>	<b>(11 904,82)</b>	<b>3 247,78</b>	<b>-27,3%</b>

Pinhel, 22 de Março 2018

O CONTABILISTA CERTIFICADO

Susana Fátima

A DIRECÇÃO




## SANTA CASA DA MISERICÓRDIA DE PINHEL

Contribuinte: 500886407

## DEMONSTRAÇÃO DE RESULTADOS POR NATUREZA PERIÓDICA ENTRE ANOS

## RESPOSTA SOCIAL: SERVIÇO DE APOIO AO DOMICILIO

Unidade Monetária: Euros

RENDIMENTOS E GASTOS	Notas	PERÍODOS		Variação	
		2018	2017	Total	%
Vendas e serviços prestados		48 457,25	45 853,65	2 603,60	5,7%
Subsídios, doações e legados à exploração		116 373,48	118 303,90	(1 930,42)	-1,6%
Custo das mercadorias vendidas e das matérias consumidas		26 934,87	26 282,43	652,44	2,5%
Fornecimentos e serviços externos		15 310,11	17 678,39	(2 368,28)	-13,4%
Gastos com o pessoal		86 322,71	84 782,97	1 539,74	1,8%
Outros rendimentos		2 440,85	2 736,64	(295,79)	-10,8%
Outros gastos		260,08	2 893,90	(2 633,82)	-91,0%
<b>Resultado antes de depreciações, gastos de financiamento e impostos</b>		<b>38 443,81</b>	<b>35 256,50</b>	<b>3 187,31</b>	<b>9,0%</b>
Gastos/reversões de depreciação e de amortização		13 432,50	13 884,66	(452,16)	-3,3%
<b>Resultado operacional (antes de gastos de financiamento e impostos)</b>		<b>25 011,31</b>	<b>21 371,84</b>	<b>3 639,47</b>	<b>17,0%</b>
Juros e rendimentos similares obtidos		0,08	-	0,08	
Juros e gastos similares suportados		887,62	654,51	233,11	35,6%
<b>Resultados antes de impostos</b>		<b>24 123,77</b>	<b>20 717,33</b>	<b>3 406,44</b>	<b>16,4%</b>
Imposto sobre o rendimento do período		-	-	-	
<b>Resultado líquido do período</b>		<b>24 123,77</b>	<b>20 717,33</b>	<b>3 406,44</b>	<b>16,4%</b>

Pinhel, 22 de Março 2018

O CONTABILISTA CERTIFICADO



A DIRECÇÃO




## SANTA CASA DA MISERICÓRDIA DE PINHEL

Contribuinte: 500886407

## DEMONSTRAÇÃO DE RESULTADOS POR NATUREZA PERIÓDICA ENTRE ANOS

## RESPOSTA SOCIAL: IGREJAS DOS FRADES

Unidade Monetária: Euros

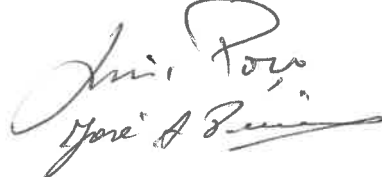
RENDIMENTOS E GASTOS	Notas	PERÍODOS		Variação	
		2018	2017	Total	%
Vendas e serviços prestados					
Subsídios, doações e legados à exploração					
Custo das mercadorias vendidas e das matérias consumidas					
Fornecimentos e serviços externos		4 917,04	2 170,17	2 746,87	126,6%
Gastos com o pessoal					
Outros rendimentos					
Outros gastos					
<b>Resultado antes de depreciações, gastos de financiamento e impostos</b>		<b>(4 917,04)</b>	<b>(2 170,17)</b>	<b>(2 746,87)</b>	<b>126,6%</b>
Gastos/reversões de depreciação e de amortização					
<b>Resultado operacional (antes de gastos de financiamento e impostos)</b>		<b>(4 917,04)</b>	<b>(2 170,17)</b>	<b>(2 746,87)</b>	<b>126,6%</b>
Juros e rendimentos similares obtidos					
Juros e gastos similares suportados					
<b>Resultados antes de impostos</b>		<b>(4 917,04)</b>	<b>(2 170,17)</b>	<b>(2 746,87)</b>	<b>126,6%</b>
Imposto sobre o rendimento do período		-	-		
<b>Resultado líquido do período</b>		<b>(4 917,04)</b>	<b>(2 170,17)</b>	<b>(2 746,87)</b>	<b>126,6%</b>

Pinhel, 22 de Março 2018

O CONTABILISTA CERTIFICADO



A DIRECÇÃO




## SANTA CASA DA MISERICÓRDIA DE PINHEL

Contribuinte: 500886407

## DEMONSTRAÇÃO DE RESULTADOS POR NATUREZA PERIÓDICA ENTRE ANOS

## RESPOSTA SOCIAL: CASA MORTUÁRIA

Unidade Monetária: Euros



RENDIMENTOS E GASTOS	Notas	PERÍODOS		Variação	
		2018	2017	Total	%
Vendas e serviços prestados					
Subsídios, doações e legados à exploração					
Custo das mercadorias vendidas e das matérias consumidas					
Fornecimentos e serviços externos		169,00	304,70	(135,70)	-44,5%
Gastos com o pessoal					
Outros rendimentos		1 062,50	1 500,00	(437,50)	-29,2%
Outros gastos					
<b>Resultado antes de depreciações, gastos de financiamento e impostos</b>		<b>893,50</b>	<b>1 195,30</b>	<b>(301,80)</b>	<b>-25,2%</b>
Gastos/reversões de depreciação e de amortização					
<b>Resultado operacional (antes de gastos de financiamento e impostos)</b>		<b>893,50</b>	<b>1 195,30</b>	<b>(301,80)</b>	<b>-25,2%</b>
Juros e rendimentos similares obtidos					
Juros e gastos similares suportados					
<b>Resultados antes de impostos</b>		<b>893,50</b>	<b>1 195,30</b>	<b>(301,80)</b>	<b>-25,2%</b>
Imposto sobre o rendimento do período					
<b>Resultado líquido do período</b>		<b>893,50</b>	<b>1 195,30</b>	<b>(301,80)</b>	<b>-25,2%</b>

Pinhel, 22 de Março 2018

O CONTABILISTA CERTIFICADO

Susana Paeta

A DIRECCÃO

## SANTA CASA DA MISERICÓRDIA DE PINHEL

Contribuinte: 500886407

## DEMONSTRAÇÃO DE RESULTADOS POR NATUREZA PERIÓDICA ENTRE ANOS

## RESPOSTA SOCIAL: CENTRO DE NOITE

Unidade Monetária: Euros

RENDIMENTOS E GASTOS	Notas	PERÍODOS		Variação	
		2018	2017	Total	%
Vendas e serviços prestados		134 207,15	130 500,32	3 706,83	2,8%
Subsídios, doações e legados à exploração		48 164,68	48 636,04	(471,36)	-1,0%
Custo das mercadorias vendidas e das matérias consumidas		23 086,77	19 711,82	3 374,95	17,1%
Fornecimentos e serviços externos		49 064,26	59 833,36	(10 769,10)	-18,0%
Gastos com o pessoal		85 367,55	85 820,40	(452,85)	-0,5%
Outros rendimentos		7 926,21	8 343,82	(417,61)	-5,0%
Outros gastos		147,04	1 361,84	(1 214,80)	-89,2%
<b>Resultado antes de depreciações, gastos de financiamento e impostos</b>		<b>32 632,42</b>	<b>20 752,76</b>	<b>11 879,66</b>	<b>57,2%</b>
Gastos/reversões de depreciação e de amortização		8 502,73	8 502,73	-	0,0%
<b>Resultado operacional (antes de gastos de financiamento e impostos)</b>		<b>24 129,69</b>	<b>12 250,03</b>	<b>11 879,66</b>	<b>97,0%</b>
Juros e rendimentos similares obtidos		0,04	-	0,04	
Juros e gastos similares suportados		420,31	235,96	184,35	78,1%
<b>Resultados antes de impostos</b>		<b>23 709,42</b>	<b>12 014,07</b>	<b>11 695,35</b>	<b>97,3%</b>
Imposto sobre o rendimento do período		-	-	-	
<b>Resultado líquido do período</b>		<b>23 709,42</b>	<b>12 014,07</b>	<b>11 695,35</b>	<b>97,3%</b>

Pinhel, 22 de Março 2018

O CONTABILISTA CERTIFICADO

Susana Portins

A DIRECÇÃO

José A. Porto

Almeida

## SANTA CASA DA MISERICÓRDIA DE PINHEL

Contribuinte: 500886407

## DEMONSTRAÇÃO DE RESULTADOS POR NATUREZA PERIÓDICA ENTRE ANOS

## RESPOSTA SOCIAL: UNIDADE DE CUIDADOS CONTINUADOS

Unidade Monetária: Euros

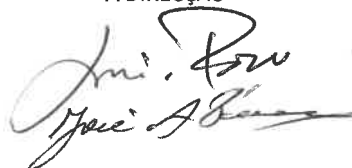
RENDIMENTOS E GASTOS	Notas	PERÍODOS		Variação	
		2018	2017	Total	%
Vendas e serviços prestados		591 396,97	383 763,39	207 633,58	54,1%
Subsídios, doações e legados à exploração		3 898,50	6 793,01	(2 894,51)	-42,6%
Custo das mercadorias vendidas e das matérias consumidas		57 387,45	24 639,76	32 747,69	132,9%
Fornecimentos e serviços externos		175 589,92	151 686,82	23 903,10	15,8%
Gastos com o pessoal		352 741,88	289 445,45	63 296,43	21,9%
Outros rendimentos		21 970,42	34 646,34	(12 675,92)	-36,6%
Outros gastos		1 793,75	1 688,77	104,98	6,2%
<b>Resultado antes de depreciações, gastos de financiamento e impostos</b>		<b>29 752,89</b>	<b>(42 258,06)</b>	<b>72 010,95</b>	<b>-170,4%</b>
Gastos/reversões de depreciação e de amortização		103 671,26	99 992,48	3 678,78	3,7%
<b>Resultado operacional (antes de gastos de financiamento e impostos)</b>		<b>(73 918,37)</b>	<b>(142 250,54)</b>	<b>68 332,17</b>	<b>-48,0%</b>
Dividendos e rendimentos similares obtidos		0,04	-	0,04	
Juros e gastos similares suportados		2 237,23	2 173,36	63,87	2,9%
<b>Resultados antes de impostos</b>		<b>(76 155,56)</b>	<b>(144 423,90)</b>	<b>68 268,34</b>	<b>-47,3%</b>
Imposto sobre o rendimento do período		-	-	-	
<b>Resultado líquido do período</b>		<b>(76 155,56)</b>	<b>(144 423,90)</b>	<b>68 268,34</b>	<b>-47,3%</b>

Pinhel, 22 de Março 2018

O CONTABILISTA CERTIFICADO



A DIRECÇÃO




## SANTA CASA DA MISERICÓRDIA DE PINHEL

Contribuinte: 500886407

## DEMONSTRAÇÃO DE RESULTADOS POR NATUREZA PERIÓDICA ENTRE ANOS

## RESPOSTA SOCIAL: CANTINA SOCIAL

Unidade Monetária: Euros

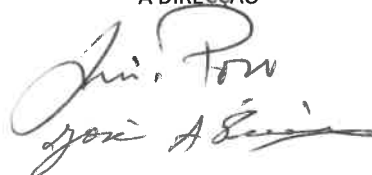
RENDIMENTOS E GASTOS	Notas	PERÍODOS		Variação	
		2018	2017	Total	%
Vendas e serviços prestados		-	-	-	
Subsídios, doações e legados à exploração		5 997,50	13 902,50	(7 905,00)	-56,9%
Custo das mercadorias vendidas e das matérias consumidas		3 847,57	6 570,61	(2 723,04)	-41,4%
Fornecimentos e serviços externos		714,13	1 506,78	(792,65)	-52,6%
Gastos com o pessoal		358,20	4 538,71	(4 180,51)	-92,1%
Outros rendimentos		-	0,74	(0,74)	-100,0%
Outros gastos		-	-	-	
<b>Resultado antes de depreciações, gastos de financiamento e impostos</b>		<b>1 077,60</b>	<b>1 287,14</b>	<b>(209,54)</b>	<b>-16,3%</b>
Gastos/reversões de depreciação e de amortização		125,55	251,10	(125,55)	-50,0%
<b>Resultado operacional (antes de gastos de financiamento e impostos)</b>		<b>952,05</b>	<b>1 036,04</b>	<b>(83,99)</b>	<b>-8,1%</b>
Juros e rendimentos similares obtidos		-	-	-	
Juros e gastos similares suportados		-	-	-	
<b>Resultados antes de impostos</b>		<b>952,05</b>	<b>1 036,04</b>	<b>(83,99)</b>	<b>-8,1%</b>
Imposto sobre o rendimento do período		-	-	-	
<b>Resultado líquido do período</b>		<b>952,05</b>	<b>1 036,04</b>	<b>(83,99)</b>	<b>-8,1%</b>

Pinhel, 22 de Março 2018

O CONTABILISTA CERTIFICADO



A DIRECÇÃO






## SANTA CASA DA MISERICÓRDIA DE PINHEL

Contribuinte: 500886407

## DEMONSTRAÇÃO DE RESULTADOS POR NATUREZA PERIÓDICA ENTRE ANOS


## RESPOSTA SOCIAL: RLIS

Unidade Monetária: Euros



RENDIMENTOS E GASTOS	Notas	PERÍODOS		Variação	
		2018	2017	Total	%
Vendas e serviços prestados					
Subsídios, doações e legados à exploração		63 485,12	70 011,47	(6 526,35)	-9,3%
Custo das mercadorias vendidas e das matérias consumidas		-	-	-	
Fornecimentos e serviços externos		10 224,21	12 475,23	(2 251,02)	-18,0%
Gastos com o pessoal		53 326,27	57 884,73	(4 558,46)	-7,9%
Outros rendimentos		-	-	-	
Outros gastos		-	-	-	
<b>Resultado antes de depreciações, gastos de financiamento e impostos</b>		<b>(65,36)</b>	<b>(348,49)</b>	<b>283,13</b>	<b>-81,2%</b>
Gastos/reversões de depreciação e de amortização		-	-	-	
<b>Resultado operacional (antes de gastos de financiamento e impostos)</b>		<b>(65,36)</b>	<b>(348,49)</b>	<b>283,13</b>	<b>-81,2%</b>
Juros e rendimentos similares obtidos		-	-	-	
Juros e gastos similares suportados		-	-	-	
<b>Resultados antes de impostos</b>		<b>(65,36)</b>	<b>(348,49)</b>	<b>283,13</b>	<b>-81,2%</b>
Imposto sobre o rendimento do período		-	-	-	
<b>Resultado líquido do período</b>		<b>(65,36)</b>	<b>(348,49)</b>	<b>283,13</b>	<b>-81,2%</b>

Pinhel, 22 de Março 2018

O CONTABILISTA CERTIFICADO



A DIRECÇÃO

## SANTA CASA DA MISERICÓRDIA DE PINHEL

Contribuinte: 500886407

## DEMONSTRAÇÃO DE RESULTADOS POR NATUREZA PERIÓDICA ENTRE ANOS

## RESPOSTA SOCIAL: CLDS

Unidade Monetária: Euros

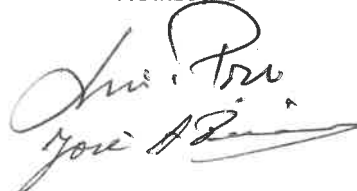

RENDIMENTOS E GASTOS	Notas	PERÍODOS		Variação	
		2018	2017	Total	%
Vendas e serviços prestados				-	
Subsídios, doações e legados à exploração		92 313,36	101 421,04	(9 107,68)	-9%
Custo das mercadorias vendidas e das matérias consumidas				-	
Fornecimentos e serviços externos		6 504,94	25 660,31	(19 155,37)	-75%
Gastos com o pessoal		85 884,01	75 936,84	9 947,17	13%
Outros rendimentos				-	
Outros gastos				-	
<b>Resultado antes de depreciações, gastos de financiamento e impostos</b>		<b>(75,59)</b>	<b>(176,11)</b>	<b>100,52</b>	<b>-57%</b>
Gastos/reversões de depreciação e de amortização				-	
<b>Resultado operacional (antes de gastos de financiamento e impostos)</b>		<b>(75,59)</b>	<b>(176,11)</b>	<b>-100,52</b>	<b>-57%</b>
Juros e rendimentos similares obtidos				-	
Juros e gastos similares suportados				-	
<b>Resultados antes de impostos</b>		<b>(75,59)</b>	<b>(176,11)</b>	<b>100,52</b>	<b>-57%</b>
Imposto sobre o rendimento do período		-	-	-	
<b>Resultado líquido do período</b>		<b>(75,59)</b>	<b>(176,11)</b>	<b>100,52</b>	<b>-57%</b>

Pinhel, 22 de Março 2018

O CONTABILISTA CERTIFICADO



A DIRECÇÃO

## SANTA CASA DA MISERICÓRDIA DE PINHEL

Contribuinte: 500886407

## DEMONSTRAÇÃO DE RESULTADOS POR NATUREZA PERIÓDICA ENTRE ANOS

## RESPOSTA SOCIAL:POAPMC-POISE

Unidade Monetária: Euros

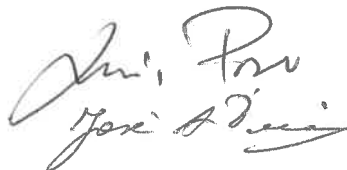
RENDIMENTOS E GASTOS	Notas	PERÍODOS		Variação	
		2018	2017	Total	%
Vendas e serviços prestados				-	
Subsídios, doações e legados à exploração		2 439,22	-	2 439,22	100%
Custo das mercadorias vendidas e das matérias consumidas				-	
Fornecimentos e serviços externos		300,48	-	300,48	100%
Gastos com o pessoal			-	-	
Outros rendimentos				-	
Outros gastos				-	
<b>Resultado antes de depreciações, gastos de financiamento e impostos</b>		<b>2 138,74</b>		<b>2 138,74</b>	<b>100%</b>
Gastos/reversões de depreciação e de amortização				-	
<b>Resultado operacional (antes de gastos de financiamento e impostos)</b>		<b>2 138,74</b>		<b>2 138,74</b>	<b>100%</b>
Juros e rendimentos similares obtidos				-	
Juros e gastos similares suportados				-	
<b>Resultados antes de impostos</b>		<b>2 138,74</b>		<b>2 138,74</b>	<b>100%</b>
Imposto sobre o rendimento do período		-	-	-	
<b>Resultado líquido do período</b>		<b>2 138,74</b>		<b>2 138,74</b>	<b>100%</b>

Pinhel, 22 de Março 2018

O CONTABILISTA CERTIFICADO

Susanne Falcão

A DIRECÇÃO




## SANTA CASA DA MISERICÓRDIA DE PINHEL

Contribuinte: 500886407

## DEMONSTRAÇÃO DE RESULTADOS POR NATUREZA PERIÓDICA ENTRE ANOS

## RESPOSTA SOCIAL: POISE- CAPITAÇÃO P/INCLUSÃO

Unidade Monetária: Euros

RENDIMENTOS E GASTOS	Notas	PERÍODOS		Variação	
		2018	2017	Total	%
Vendas e serviços prestados				-	
Subsídios, doações e legados à exploração		16 236,29		16 236,29	100%
Custo das mercadorias vendidas e das matérias consumidas				-	
Fornecimentos e serviços externos		1 357,17		1 357,17	100%
Gastos com o pessoal		8 855,92		8 855,92	100%
Outros rendimentos				-	
Outros gastos		6 023,20		6 023,20	100%
<b>Resultado antes de depreciações, gastos de financiamento e impostos</b>		-	-	-	0%
Gastos/reversões de depreciação e de amortização				-	
<b>Resultado operacional (antes de gastos de financiamento e impostos)</b>		-	-	-	0%
Juros e rendimentos similares obtidos				-	
Juros e gastos similares suportados				-	
<b>Resultados antes de impostos</b>		-	-	-	0%
Imposto sobre o rendimento do período		-	-	-	
<b>Resultado líquido do período</b>		-	-	-	0%

Pinhel, 22 de Março 2018

O CONTABILISTA CERTIFICADO



A DIRECÇÃO




## Balancete



Conta	Descrição	Acumulado			
		Débito	Crédito	Saldo Débito	Saldo Crédito
11	Caixa	174.682,63	174.660,21	22,42	0,00
111	Caixa - Sede	169.125,66	169.107,43	18,23	0,00
112	Fundo Fixo de Caixa	5.556,97	5.552,78	4,19	0,00
12	Depósitos à ordem	2.655.389,40	2.632.755,92	22.633,48	0,00
121	Caixa Geral de Depositos	1.462.936,09	1.441.596,97	21.339,12	0,00
1211	C.G.D. STA CASA 4530	1.462.936,09	1.441.596,97	21.339,12	0,00
123	D.O. C.C.A.M. PINHEL	1.085.407,15	1.084.590,15	817,00	0,00
126	Montepio Geral	14.742,94	14.501,41	241,53	0,00
1261	Montepio Geral	14.742,94	14.501,41	241,53	0,00
127	CCA - PROJETOS	92.303,22	92.067,39	235,83	0,00
1271	CLDS 3G	53.933,02	53.781,16	151,86	0,00
1272	RLIS	38.370,20	38.286,23	83,97	0,00
14	Outros instrumentos financeiros	500,00	0,00	500,00	0,00
142	Instrumentos financeiros detidos para negociação	500,00	0,00	500,00	0,00
1421	Activos financeiros	500,00	0,00	500,00	0,00
14211	CAIXA DE CREDITO AGRICOLA	500,00	0,00	500,00	0,00
21	Clientes e Utentes	1.779.477,98	1.341.172,42	483.250,66	44.945,10
211	Clientes e utentes c/c	1.363.454,16	1.250.457,56	113.752,10	755,50
2117	Utentes	834.154,79	787.819,58	47.090,71	755,50
21171	Utentes Jardim/ Creche	96.961,09	93.077,00	4.144,09	260,00
211710003	Tomás Lacerda Tavares	60,00	60,00	0,00	0,00
211710013	Marta Moura Saraiva Almeida Ventura	37,50	37,50	0,00	0,00
211710025	Gonçalo Filipe Nóbrega Almeida	150,00	150,00	0,00	0,00
211710050	Beatriz DFelgado Soares	60,00	60,00	0,00	0,00
211710053	Bruna Alexandra Rodrigues Gil	80,00	80,00	0,00	0,00
211710060	João Pedro Antunes Pinheiro	20,00	20,00	0,00	0,00
211710084	Cátia Filipa dos Santos Coelho	21,00	21,00	0,00	0,00
211710087	João Filipe Gonçalves Cabral	30,00	30,00	0,00	0,00
211710117	Susana Cristina Garcia Matias	30,00	30,00	0,00	0,00
211710163	Luis Miguel Rebouta Ventura	40,00	40,00	0,00	0,00
211710174	Carolina Batista Monteiro	400,00	400,00	0,00	0,00
211710191	João Ricardo Martins Morgado	15,00	15,00	0,00	0,00
211710193	Ana Luísa Rei Silva	90,00	90,00	0,00	0,00
211710196	Rafaela Alexandra Ribeiro Almeida	300,00	300,00	0,00	0,00
211710202	David Filipe da Silva Pinto	40,00	40,00	0,00	0,00
211710211	Rafael Fernandes Oliveira	100,00	100,00	0,00	0,00
211710218	RAFAEL GARCÊS SANTOS	20,00	20,00	0,00	0,00
211710224	CECÍLIA PASSOS DOS SANTOS	10,00	10,00	0,00	0,00
211710226	MIGUEL PEDRO DA CRUZ MOREIRA	80,00	80,00	0,00	0,00
211710230	GONÇALO FERNANDES ALMEIDA	100,00	100,00	0,00	0,00
211710246	LUCAS JOSÉ MARTINS	80,00	80,00	0,00	0,00
211710252	GUILHERME GONÇALVES DAMASCENO	210,00	210,00	0,00	0,00
211710253	ALEXANDRE MIGUEL PEREIRA VEIGA	60,00	60,00	0,00	0,00
211710255	RAQUEL DOS SANTOS FONSECA	80,00	80,00	0,00	0,00
211710259	BEATRIZ COSTA PEREIRA	20,00	20,00	0,00	0,00
211710264	LAURA ISABEL MOREIRA GABRIEL PINA	120,00	120,00	0,00	0,00
211710273	MATILDE ALMEIDA CANOTILHO	20,00	20,00	0,00	0,00
211710275	EMANUEL FILIPE FONSECA BRANQUINHO	30,00	30,00	0,00	0,00
211710284	MATIAS LOURENÇO MARTINS	50,00	50,00	0,00	0,00
211710290	ANDRÉ EMANUEL DA SILVA FONSECA	20,00	20,00	0,00	0,00
211710291	MARTIM JOSÉ DA SILVA GOMES	150,00	150,00	0,00	0,00
211710292	GUILHERME DELGADO RUSSO	520,00	520,00	0,00	0,00
211710296	DIOGO TEIXEIRA GUERRA	300,00	300,00	0,00	0,00
211710302	FÁBIO SANTOS LOURENÇO	35,00	35,00	0,00	0,00
211710303	JÉSSICA SANTOS LOURENÇO	35,00	35,00	0,00	0,00

Conta	Descrição	Acumulado			
		Débito	Crédito	Saldo Débito	Saldo Crédito
211710305	GONÇALO DINIS GONÇALVES VITORINO	20,00	20,00	0,00	0,00
211710310	LUCAS SILVA PEREIRA	60,00	60,00	0,00	0,00
211710313	FRANCISCO MANUEL FERNANDES BATISTA	60,00	60,00	0,00	0,00
211710317	TÂNIA FILIPA GONÇALVES CABRAL	450,00	450,00	0,00	0,00
211710326	ANA BEATRIZ LIMA DOS SANTOS	100,00	100,00	0,00	0,00
211710329	GONÇALO MARTIM COSTA GRILLO	45,00	45,00	0,00	0,00
211710330	IGOR GOMES DIAS	20,00	20,00	0,00	0,00
211710331	MARTIM PIRES GASPAR	20,00	20,00	0,00	0,00
211710332	DIOGO FILIPE PINTO DOS SANTOS	450,00	450,00	0,00	0,00
211710338	TOMÁS NASCIMENTO MADEIRA	15,00	15,00	0,00	0,00
211710345	AMILCAR DINIS PEREIRA VIANEZ	270,00	270,00	0,00	0,00
211710346	RUI CARLOS NOBREGA	160,00	160,00	0,00	0,00
211710355	MIGUEL TAVARES PINA	40,00	40,00	0,00	0,00
211710356	TOMÁS TAVARES PINA	40,00	40,00	0,00	0,00
211710357	DELFINO TOMÉ MORAIS	100,00	100,00	0,00	0,00
211710358	MATEUS CAETANO SANTOS	20,00	20,00	0,00	0,00
211710360	AFONSO FERREIRA RIBEIRO	70,00	70,00	0,00	0,00
211710361	MARGARIDA MARTINS MORGADO	300,00	300,00	0,00	0,00
211710363	RAFAELA ALEXANDRA LOPES DOMINGOS	20,00	20,00	0,00	0,00
211710364	GUILHERME ALEXANDRE LOPES DOS SANTOS	20,00	20,00	0,00	0,00
211710365	LUÍS FILIPE GOMES SANTOS FERREIRA	1.060,00	1.060,00	0,00	0,00
211710368	MARGARIDA PIRES ALMEIDA	200,00	200,00	0,00	0,00
211710369	TIAGO DOS SANTOS FERREIRA	35,00	35,00	0,00	0,00
211710371	HENRIQUE NUNES QUINTINO DÁVELAR	40,00	40,00	0,00	0,00
211710375	MARIA ADELAIDE PEREIRA VIANEZ	140,00	140,00	0,00	0,00
211710376	DUARTE LACERDA ALVES	70,00	70,00	0,00	0,00
211710378	ÂNGELA CHEN HE	120,00	120,00	0,00	0,00
211710379	DUARTE DOS SANTOS DIAS	25,00	25,00	0,00	0,00
211710384	GONÇALO MONTEIRO GASPAR	30,00	30,00	0,00	0,00
211710388	NÚRIA BERNARDINO ANTUNES	40,00	40,00	0,00	0,00
211710392	DUARTE XAVIER GUERRA RIBEIRO	1.100,00	1.100,00	0,00	0,00
211710393	SANTIAGO COELHO RIBEIRO	60,00	60,00	0,00	0,00
211710394	SALVADOR FILIPE FERREIRA MOREIRA	20,00	20,00	0,00	0,00
211710395	AFONSO GIL ANTUNES	375,00	375,00	0,00	0,00
211710397	DINIS MIGUEL CARDOSO MARTINS	140,00	140,00	0,00	0,00
211710398	RÚBEN LANÇÃO FRANCO	140,00	140,00	0,00	0,00
211710399	RAFAEL LANÇÃO FRANCO	205,00	205,00	0,00	0,00
211710400	NÁDIA MARIA SARAIVA GONÇALVES	210,00	210,00	0,00	0,00
211710405	HIBA OUTUDA	60,00	60,00	0,00	0,00
211710406	DIOGO LUÍS CAÇOTE DA FONSECA	800,00	800,00	0,00	0,00
211710408	ARIANA SANTOS COELHO	40,00	40,00	0,00	0,00
211710410	LEANDRO ANTUNES FERREIRA	60,00	60,00	0,00	0,00
211710412	GABRIEL ALVES SANTOS	300,00	320,00	0,00	20,00
211710414	LEONARDO MIGUEL INÁCIO MENDO	1.007,50	1.007,50	0,00	0,00
211710417	MARA CARVALHO VALENTE	500,00	500,00	0,00	0,00
211710419	CRISTIANO ANDRÉ CARDOSO MITEV	510,00	510,00	0,00	0,00
211710420	MARIA DO CÉU MATIAS CORCHETE	550,00	550,00	0,00	0,00
211710421	JOSÉ FILIPE MORGADO VIEIRA	600,00	600,00	0,00	0,00
211710422	SOFIA ROCHA ANTUNES	630,00	630,00	0,00	0,00
211710423	MARIA NUNES TELXEIRA	700,00	700,00	0,00	0,00
211710424	MANUEL JÚLIO SARAIVA DOS SANTOS BERNARDO	336,00	336,00	0,00	0,00
211710427	LEANDRO DOS SANTOS MONTEIRO	200,00	200,00	0,00	0,00
211710428	IARA CORREIA GONÇALVES	140,00	140,00	0,00	0,00
211710429	GUSTAVO ANDRÉ ESTRAMANHO AFONSO	770,00	770,00	0,00	0,00
211710430	DIOGO MIGUEL CRUZ COSTA FARO	300,00	280,00	20,00	0,00
211710431	FÁBIO MANUEL MATIAS MONTEIRO	10,00	10,00	0,00	0,00
211710432	LEONOR MATEIA NUNES	1.015,00	805,00	210,00	0,00

Conta	Descrição	Acumulado			
		Débito	Crédito	Saldo Débito	Saldo Crédito
211710434	ANTÓNIO MARIA SARAIVA RUAS	575,00	635,00	0,00	60,00
211710435	INÊS AFONSO ALVES	980,00	980,00	0,00	0,00
211710436	LUANA ALMEIDA AGUIAR	675,00	575,00	100,00	0,00
211710437	RUBÉN JOSÉ DA CRUZ GONÇALVES	160,00	160,00	0,00	0,00
211710439	ADAM AJAEL BARBER	20,00	20,00	0,00	0,00
211710440	AFONSO FERNANDO RAMOS FERREIRA MAIA PIRES	920,00	920,00	0,00	0,00
211710441	RAFAEL ALMEIDA VIVEROS	480,00	480,00	0,00	0,00
211710443	RITA VEIDEIRA FIGUEIREDO	700,00	700,00	0,00	0,00
211710444	GONÇALO SILVA TAVARES	910,00	910,00	0,00	0,00
211710446	LEANDRO GASPAS COUTO	460,00	460,00	0,00	0,00
211710447	FREDERICO DOS SANTOS BARAÇAS	1.150,00	1.150,00	0,00	0,00
211710448	MAFALDA PINHEIRO GONÇALVES	440,00	400,00	40,00	0,00
211710451	ALESSIO CARVALHO ATANAZIO	20,00	20,00	0,00	0,00
211710452	EDUARDA ALVERCA MARTINS	330,00	330,00	0,00	0,00
211710453	YARA MARISA SANTOS PEREIRA	260,00	220,00	40,00	0,00
211710454	MARIA JOSÉ HERMENEGILDO DE OLIVEIRA	225,00	225,00	0,00	0,00
1710455	GUSTAVO MIGUEL SALVADOR NETA	260,00	260,00	0,00	0,00
211710456	SANTIAGO FONSECA MARQUES	500,00	500,00	0,00	0,00
211710457	EVA DIAS DOMINGOS	880,00	880,00	0,00	0,00
211710459	TOMÁS MORGADO SANTOS	100,00	100,00	0,00	0,00
211710460	DINIS TOMÉ MORAIS	100,00	100,00	0,00	0,00
211710462	FRANCISCA DE SOUSA MCAULEY	480,00	480,00	0,00	0,00
211710464	MARA SILVA SANTOS	880,00	880,00	0,00	0,00
211710465	GABRIEL MENDES MONTEIRO	440,00	540,00	0,00	100,00
211710466	SANTIAGO DOS SANTOS GASPAS POÇO	520,00	520,00	0,00	0,00
211710468	IARA RODRIGUES MADEIRA	160,00	160,00	0,00	0,00
211710469	MARTIM ANDRÉ DOBRILITA SANTOS	480,00	480,00	0,00	0,00
211710470	LEONOR CURA MARTINS	720,00	720,00	0,00	0,00
211710471	RODRIGO VICENTE MORGADO	549,09	500,00	49,09	0,00
211710472	MARCELO CRUZ LOURENÇO	960,00	960,00	0,00	0,00
211710474	CLARA SANTOS LEMOS MARQUES	920,00	920,00	0,00	0,00
211710475	JOSÉ PEDRO REIS BARAÇAS	80,00	80,00	0,00	0,00
211710476	ANASTÁCIA POPOVYCH	625,00	575,00	50,00	0,00
211710477	PEDRO LUCAS COELHO RIBEIRO	140,00	140,00	0,00	0,00
211710478	MARIA HELENA AQUINO NASCIMENTO	400,00	400,00	0,00	0,00
211710479	EDUARDO CORREIA GONÇALVES	520,00	520,00	0,00	0,00
211710480	JOSÉ LUÍS BRITO FALHAS	460,00	420,00	40,00	0,00
211710482	ANA MARGARIDA PEREIRA PINHEIRO	480,00	440,00	40,00	0,00
211710483	GUILHERME GABRIEL BRITO FERRINHO	440,00	440,00	0,00	0,00
211710487	RAFAEL SÉRGIO CASANOVA SANTOS COUTO	80,00	80,00	0,00	0,00
211710488	CONSTANÇA EDUARDA HERMENEGILDO DE OLIVEIRA	690,00	690,00	0,00	0,00
211710489	SOFIA MONCHENKO	80,00	80,00	0,00	0,00
211710490	MATEUS MIGUEL SARAIVA PINHEIRO	200,00	200,00	0,00	0,00
211710491	CARLOS MIGUEL MORGADO PINHEIRO	320,00	320,00	0,00	0,00
211710492	LARA SOFIA DOS SANTOS CARVALHO	480,00	160,00	320,00	0,00
211710493	MARIA INÊS FERREIRA RIBEIRO	780,00	780,00	0,00	0,00
211710494	LEONOR ROSA SIMÃO	660,00	660,00	0,00	0,00
211710495	DIOGO MIGUEL MATEIA RAIMUNDO	720,00	720,00	0,00	0,00
211710496	MARA FRANCISCA RODRIGUES LOPES	720,00	720,00	0,00	0,00
211710497	IVAN GONÇALVES MARTINS	910,00	840,00	70,00	0,00
211710498	ÉRICA HERMENEGILDO SIL	870,00	870,00	0,00	0,00
211710499	SAMUEL GONÇALVES MARQUES	990,00	990,00	0,00	0,00
211710500	DUARTE ANDRADE TEIXEIRA	600,00	600,00	0,00	0,00
211710504	RAFAEL ALEXANDRE PENA	800,00	800,00	0,00	0,00
211710505	MATIAS VICENTE SILVA	1.100,00	1.040,00	60,00	0,00
211710506	RODRIGO MANUEL FERREIRA RODRIGUES	640,00	640,00	0,00	0,00
211710507	DUARTE PEREIRA TEIXEIRA	1.200,00	1.200,00	0,00	0,00



Conta	Descrição	Acumulado			
		Débito	Crédito	Saldo Débito	Saldo Crédito
211710508	MATILDE AUGUSTO OLIVEIRA	1.200,00	1.200,00	0,00	0,00
211710509	MARIANA LACERDA ALVES	1.200,00	1.200,00	0,00	0,00
211710513	LEONOR LOPES MORGADO	460,00	460,00	0,00	0,00
211710514	INÊS SOFIA DOS SANTOS	500,00	240,00	260,00	0,00
211710516	MARTIM FIGUEIREDO COELHO	1.300,00	1.125,00	175,00	0,00
211710517	ISABEL ALMEIDA VIVEROS	480,00	480,00	0,00	0,00
211710518	IRINA CIRILO ALBUQUERQUE	440,00	440,00	0,00	0,00
211710519	GUILHERME JOSÉ BARAÇAS MARTINS LAURA	920,00	920,00	0,00	0,00
211710520	CAROLINA PINTO MARQUES	1.110,00	870,00	240,00	0,00
211710521	LEONOR MARISA GOMES RODRIGUES	480,00	400,00	80,00	0,00
211710522	ISABEL GOMES VEIDEIRA	720,00	750,00	0,00	30,00
211710523	SANTIAGO MIGUEL MENDO SARAIVA	360,00	360,00	0,00	0,00
211710525	JOSÉ LOURENÇO BRÁS	560,00	560,00	0,00	0,00
211710526	DIANA BRANQUINHO BELO SOARES RAMALHO	440,00	440,00	0,00	0,00
211710527	MARIANA QUINTANEIRO HIPÓLITO	560,00	560,00	0,00	0,00
211710528	ISAAC BERNARDINO ANTUNES	520,00	480,00	40,00	0,00
211710529	LETÍCIA SOUSA CORREIA	690,00	690,00	0,00	0,00
211710530	MARIANA ISABEL GAMA LAMEIRAS	200,00	200,00	0,00	0,00
211710532	CAMILA VITÓRIA HERMENEGILDO DE OLIVEIRA	575,00	575,00	0,00	0,00
211710533	ALICE PARADA SARAIVA	1.150,00	1.200,00	0,00	50,00
211710534	MARTIM GOMES ROCHA	650,00	600,00	50,00	0,00
211710535	LEONOR AVELÁS SIMÕES PAULINO	1.250,00	1.150,00	100,00	0,00
211710536	MARTIM BRÁS FERNANDES	720,00	720,00	0,00	0,00
211710537	RITA GUERRA SANTOS	400,00	400,00	0,00	0,00
211710538	DIOGO GUERRA SANTOS	600,00	600,00	0,00	0,00
211710539	HENRIQUE DOS SANTOS ALVES	665,00	615,00	50,00	0,00
211710540	DIANA FILIPA MARQUES PEREIRA	350,00	250,00	100,00	0,00
211710541	LAURA DOS SANTOS LEMOS MARQUES	920,00	920,00	0,00	0,00
211710542	BENEDITA PEREIRA MORGADO	600,00	600,00	0,00	0,00
211710543	SALVADOR JOSÉ MONTEIRO CARVALHO	600,00	550,00	50,00	0,00
211710544	BENEDITA CORREIA SARAIVA CABRAL MARTINS	1.100,00	1.100,00	0,00	0,00
211710545	NÚRIA ALEXANDRA CABRAL BRÁS	780,00	720,00	60,00	0,00
211710546	LAURA NÓBREGA MARQUES	625,00	575,00	50,00	0,00
211710547	CINTIA DA FONSECA FERREIRA	600,00	550,00	50,00	0,00
211710548	VICENTE POIARES DIAS	1.350,00	990,00	360,00	0,00
211710549	JOÃO FRANCISCO DE SALES GOMES E RODRIGUES L	500,00	500,00	0,00	0,00
211710550	MATEUS COELHO PIRES DOS SANTOS	600,00	600,00	0,00	0,00
211710551	CAROLINA PRATA GUERRA	1.050,00	1.050,00	0,00	0,00
211710552	MARTIM PEREIRA SEQUEIRA	1.200,00	1.200,00	0,00	0,00
211710553	DUARTE GABRIEL MARTINS CRUZ	1.100,00	1.100,00	0,00	0,00
211710554	FRANCISCA NUNES E SILVA	720,00	600,00	120,00	0,00
211710555	PEDRO FILIPE PAULOS	480,00	480,00	0,00	0,00
211710556	BIANCA TEIXEIRA CAETANO	780,00	720,00	60,00	0,00
211710557	Natacha Antunes Delgado	200,00	200,00	0,00	0,00
211710558	SAMUEL FREITAS CORREIA	100,00	100,00	0,00	0,00
211710559	MARIA PINTO MONTEIRO	500,00	450,00	50,00	0,00
211710560	MARTIM ALEXANDRE BRÁS DA SILVA	200,00	200,00	0,00	0,00
211710561	PEDRO RIBEIRO SANTOS	625,00	575,00	50,00	0,00
211710562	SANTIAGO FERREIRA DA SILVA	460,00	460,00	0,00	0,00
211710563	ANTÓNIO ALEXANDRE SOUSA SANTOS	460,00	460,00	0,00	0,00
211710564	CAROLINA NUNES E SILVA	600,00	600,00	0,00	0,00
211710565	LUKA DA CRUZ NASCIMENTO	525,00	375,00	150,00	0,00
211710566	BRUNO ALEXANDRE LOPEZ GONÇALVES	660,00	600,00	60,00	0,00
211710567	FRANCISCO GONÇALVES MARQUES	660,00	660,00	0,00	0,00
211710568	DIANA MARGARIDA MARTINS SEIXAS	1.000,00	1.000,00	0,00	0,00
211710569	SOFIA SARAIVA DELGADO	950,00	750,00	200,00	0,00
211710570	NÚRIA REIS DOS SANTOS	850,00	850,00	0,00	0,00

Conta	Descrição	Acumulado			
		Débito	Crédito	Saldo Débito	Saldo Crédito
211710571	MELISSA SOEIRO DÂMASO	800,00	800,00	0,00	0,00
211710572	LUÍS DANIEL MORGADO PINHEIRO	660,00	580,00	80,00	0,00
211710573	BEATRIZ DE SOUSA MACAULEY	280,00	280,00	0,00	0,00
211710574	MARIA ANTUNES RAMALHO	800,00	700,00	100,00	0,00
211710575	BENEDITA PINHEIRO SARAIVA	700,00	700,00	0,00	0,00
211710576	MARIANA GONÇALVES RODRIGUES	350,00	300,00	50,00	0,00
211710577	MARIA INÊS MARQUES AUGUSTO	480,00	480,00	0,00	0,00
211710578	ÂNGELA SOFIA PATRICIO VENÂNCIO	120,00	120,00	0,00	0,00
211710579	CARMINHO MARTINS CASTELA	400,00	400,00	0,00	0,00
211710580	GONÇALO GOMES SANTOS	335,00	335,00	0,00	0,00
211710581	MARGARIDA MONTEIRO MOREIRA DO NASCIMENTO	480,00	480,00	0,00	0,00
211710582	KYARA JADE FERREIRA DE ALMEIDA	200,00	200,00	0,00	0,00
211710583	MARIANA GASPAS GUERRA	200,00	200,00	0,00	0,00
211710584	MATILDE NETA MARQUES	240,00	240,00	0,00	0,00
211710585	LEONOR TAVARES MÁXIMO	240,00	180,00	60,00	0,00
211710586	DUARTE FARIAS FORTUNATO	400,00	400,00	0,00	0,00
211710587	CAROLINA FAZENDEIRO RODRIGUES	240,00	180,00	60,00	0,00
211710588	JOÃO RODRIGUES MARTINS	150,00	150,00	0,00	0,00
211710589	SOFIA AFONSO ALVES	320,00	320,00	0,00	0,00
211710590	MÁRCIA PATRICIO DOS SANTOS	200,00	150,00	50,00	0,00
211710591	FRANCISCA VIANEZ ROSÁRIO	150,00	0,00	150,00	0,00
211710592	LIANA DANIELA GOMES RETO	150,00	0,00	150,00	0,00
211710593	RODRIGO MARQUES MORAIS	200,00	200,00	0,00	0,00
211710594	MARIA LEONOR NOGUEIRA MATIAS	100,00	50,00	50,00	0,00
21172	Utentes Lar Sto. António	323.013,41	311.770,31	11.243,10	0,00
211720004	Maria Augusta Ribeiro	0,02	0,02	0,00	0,00
211720007	Maria Olímpia Matias	3.673,79	3.673,79	0,00	0,00
211720011	Maria Otelinda Machorro	1.100,00	1.100,00	0,00	0,00
211720015	Georgina da Silva	1.600,00	1.600,00	0,00	0,00
211720016	Felisbela Augusta Moimenta	7.502,40	6.760,10	742,30	0,00
211720017	Maria Luísa Cavaleiro Saraiva	6.214,80	5.738,94	475,86	0,00
211720018	Maria Celeste Saraiva	5.227,03	5.227,03	0,00	0,00
211720023	Ecília Mateia	4.554,22	4.231,57	322,65	0,00
211720030	Alzira de Lurdes Pereira Grilo	0,68	0,00	0,68	0,00
211720033	Guilhermina de Jesus	0,60	0,60	0,00	0,00
211720037	Adosinda de Jesus Fonseca	5.646,53	4.875,98	770,55	0,00
211720038	Amadeu Vilar Morgado	2.406,24	2.406,24	0,00	0,00
211720042	Benedito dos Santos Lino	15,60	15,60	0,00	0,00
211720048	Manuel Dias João	97,51	0,00	97,51	0,00
211720053	António Inácio dos Santos	416,77	416,77	0,00	0,00
211720091	Maria de Lurdes	2.212,82	2.212,82	0,00	0,00
211720095	Maria Augusta Nunes	5.593,25	5.411,57	181,68	0,00
211720101	Joaquim Rodrigues	108,06	0,00	108,06	0,00
211720104	ADÍLIA DOS ANJOS AVELANS	20,00	0,00	20,00	0,00
211720115	MARIA DO NASCIMENTO MARTINS	0,60	0,60	0,00	0,00
211720122	LUCÍLIA DE JESUS FERNANDES SILVA MARTINHO	5.210,45	5.125,62	84,83	0,00
211720132	LAURINDA DE JESUS FREIRE	45,00	0,00	45,00	0,00
211720135	JOSEFA ASCENSÃO CAPELA	500,00	0,00	500,00	0,00
211720149	MARIA TERESA	1.705,46	1.705,46	0,00	0,00
211720151	EMÍLIA DE JESUS	7.300,88	7.300,88	0,00	0,00
211720173	ANTÓNIO MONTEIRO	6.170,64	6.074,61	96,03	0,00
211720174	ORMINDA PIRES	6.050,68	6.043,42	7,26	0,00
211720175	JOSÉ BENEDITO MARQUES	10,00	10,00	0,00	0,00
211720181	EMILIA DOS SANTOS MONTEIRO	71,56	0,00	71,56	0,00
211720197	BERNARDETE DA LUZ SOARES AGUIAR	7.262,61	6.761,55	501,06	0,00
211720200	ARNALDO MENESES CAMPOS M.V. OLIVEIRA SILVA	1.091,03	1.091,03	0,00	0,00
211720207	ANGELINA DO CÉU LACERDA	500,00	500,00	0,00	0,00

Conta	Descrição	Acumulado			
		Débito	Crédito	Saldo Débito	Saldo Crédito
211720211	ALBERTINO DOS SANTOS PAULOS	4.491,68	4.491,68	0,00	0,00
211720212	JACINTA DA CONCEIÇÃO CARVALHO	6.780,30	6.680,88	99,42	0,00
211720223	JOSÉ ANTÓNIO OLIVEIRA	6.523,74	6.399,03	124,71	0,00
211720226	JOAQUIM DOS SANTOS	138,75	138,75	0,00	0,00
211720228	LEONOR DE JESUS LEMOS	500,00	500,00	0,00	0,00
211720231	MARIA JULIA SOEIRO VICENTE	7.140,98	6.682,84	458,14	0,00
211720232	LEONOR DOS ANJOS GAMA MONTEIRO	5.358,02	4.920,08	437,94	0,00
211720239	ARMINDA ALVES MARTINS	6.683,69	6.677,52	6,17	0,00
211720247	JOSÉ FERNANDES PEREIRA DA SILVA	616,41	616,41	0,00	0,00
211720258	MARIA DE JESUS TEIXEIRA	7.070,27	7.005,67	64,60	0,00
211720259	MARIA ANJOS JESUS	6.112,08	6.110,29	1,79	0,00
211720262	ISABEL PUREZA GONÇALVES JUSTINO	6.165,04	6.161,16	3,88	0,00
211720265	SARA MARIA GUERRA SARAIVA ALMEIDA	6.684,87	6.552,93	131,94	0,00
211720267	ASSUNÇÃO VIDEIRA	7.169,73	6.645,98	523,75	0,00
211720271	ROMEU DA COSTA NEVES	250,00	250,00	0,00	0,00
211720278	PRECIOSA MORGADO CANOTILHO	1.000,00	1.000,00	0,00	0,00
211720286	FIDÉLIA DE JESUS CAETANO	6.431,01	6.409,41	21,60	0,00
211720288	ANTERO AUGUSTO PROENÇA	5.538,98	5.538,98	0,00	0,00
211720299	PURIFICAÇÃO ANJOS RIBEIRO	7.496,93	6.938,14	558,79	0,00
211720302	MARIA TERESA MENDES DA SILVA	6.505,79	6.000,00	505,79	0,00
211720304	MARIA DE LURDES FONSECA	6.488,14	6.488,14	0,00	0,00
211720306	MARIA DE JESUS SARAIVA	7.794,73	7.400,44	394,29	0,00
211720312	FRANCISCO DOS SANTOS	6.511,62	6.505,43	6,19	0,00
211720324	MARIA ADELAIDE LUISA	6.252,41	6.203,61	48,80	0,00
211720325	MARIA JOAQUINA NUNES	7.425,73	7.425,73	0,00	0,00
211720327	ETELVINA MONTEIRO AGUIAR	6.470,29	6.446,35	23,94	0,00
211720328	NORBERTO DOS SANTOS FEIO	6.427,03	6.427,03	0,00	0,00
211720329	MARIA EMILIA MORGADO	7.000,27	6.516,38	483,89	0,00
211720335	IRENE MARTINS DIAS	8.579,91	8.579,91	0,00	0,00
211720342	MARIA FILOMENA MIRANDA MONTEIRO	10,00	10,00	0,00	0,00
211720347	EUSÉBIO MONTEIRO	7.578,54	7.562,84	15,70	0,00
211720351	HENRIQUE AUGUSTO	22,24	22,24	0,00	0,00
211720352	MARIANA SANTOS	7.808,13	7.727,98	80,15	0,00
211720355	LEOPOLDO PEDRO DOS SANTOS	3.280,97	3.280,97	0,00	0,00
211720357	ANA PROFETISA	45,00	45,00	0,00	0,00
211720362	AURORA MARIA SARAIVA	6.847,72	6.812,53	35,19	0,00
211720363	PIEIDADE DE JESUS	6.126,53	6.111,53	15,00	0,00
211720365	GRACINDA ROSA	6.102,07	5.767,00	335,07	0,00
211720367	JOAQUIM ISIDORO DE ALMEIDA	5.575,66	5.555,99	19,67	0,00
211720368	VALDEMAR AUGUSTO CABRAL	4.685,82	4.685,82	0,00	0,00
211720369	ISABEL DE JESUS DO NASCIMENTO	7.092,54	6.456,60	635,94	0,00
211720370	MARIA ANITA RAPOSO RIBEIRO	7.805,95	7.666,95	139,00	0,00
211720374	ARMÉNIO AUGUSTO MATOS	7.347,06	6.813,78	533,28	0,00
211720375	FLORÊNCIA NASCIMENTO BARREIROS MATOS	7.159,72	6.615,62	544,10	0,00
211720379	ELVIRA JESUS	638,49	638,49	0,00	0,00
211720394	ISIDORO MONTEIRO	969,34	0,00	969,34	0,00
21173	Utentes SAD	79.733,93	75.673,23	4.160,70	100,00
211730064	MARIA JULIETA MATA	500,00	500,00	0,00	0,00
211730071	Maria do Carmo Brites	60,00	60,00	0,00	0,00
211730072	Francisco Antunes Cura	620,00	560,00	60,00	0,00
211730074	Valentim Luís Vilar	40,00	40,00	0,00	0,00
211730076	António Félix Raposo	8.001,64	7.808,44	193,20	0,00
211730092	António Bernardo da Silva	300,00	300,00	0,00	0,00
211730097	Maria da Conceição Pina Marques	100,00	100,00	0,00	0,00
211730112	Maria do Rosário Santos Simão	800,00	660,00	140,00	0,00
211730130	OLIMPIA DA CONCEIÇÃO PEREIRA	70,00	70,00	0,00	0,00
211730164	HORÁCIO ANDRÉ AVELÃS	1.075,00	1.075,00	0,00	0,00

Conta	Descrição	Acumulado			
		Débito	Crédito	Saldo Débito	Saldo Crédito
211730165	MARIA SALOMÉ MARTINS	1.075,00	1.075,00	0,00	0,00
211730168	MARIA JOSÉ DA SILVA	1.300,00	1.300,00	0,00	0,00
211730176	ANA DA TRINDADE PEREIRA	80,00	80,00	0,00	0,00
211730178	CASIMIRA JESUS MORGADO	1.404,45	1.404,45	0,00	0,00
211730182	FRANCISCO GONÇALVES CRESPO	60,00	60,00	0,00	0,00
211730183	CARLOS JÚLIO ALVES VIANEZ	420,00	420,00	0,00	0,00
211730195	CARLOS MAGNO COSTA PEREIRA FIDALGO	1.200,00	1.200,00	0,00	0,00
211730196	JOAQUIM TOMAZ	940,00	940,00	0,00	0,00
211730203	TERESA MARIA	500,00	0,00	500,00	0,00
211730209	AURORA DE JESUS TAVARES	1.125,00	1.125,00	0,00	0,00
211730219	ANTÓNIO LUÍS SANTOS LOURENÇO	980,00	880,00	100,00	0,00
211730220	MARIA AURÉLIA ALMEIDA R COELHO	70,00	70,00	0,00	0,00
211730224	JOSÉ MANUEL CARREIRA	600,00	600,00	0,00	0,00
211730225	EMILIA DE JESUS LUIS	1.416,36	1.416,36	0,00	0,00
211730227	JOSÉ LUÍS DOS SANTOS	1.300,00	1.200,00	100,00	0,00
211730231	MARIA JULIA SOEIRO VICENTE	200,00	0,00	200,00	0,00
211730233	MANUEL MONTEIRO GAMA	1.200,00	1.300,00	0,00	100,00
211730237	ANTERO JACINTO CRUZ	400,00	400,00	0,00	0,00
211730238	MARIA JOSÉ	100,00	100,00	0,00	0,00
211730243	CLOTILDE RODRIGUES ALMEIDA	1.200,00	1.200,00	0,00	0,00
211730251	NOÉMIA DE JESUS NOGUEIRA	870,00	800,00	70,00	0,00
211730257	FRANCISCO MARTINS GONÇALVES	20,00	20,00	0,00	0,00
211730270	MARIA DA GLÓRIA QUIRINO PALHA	75,00	75,00	0,00	0,00
211730271	ROMEU COSTA NEVES	250,00	0,00	250,00	0,00
211730276	ERNESTO LOUREIRO VENÂNCIO	940,00	940,00	0,00	0,00
211730277	MARIA DO CÉU MAIO	1.010,00	1.010,00	0,00	0,00
211730282	RICARDINA DA LUZ MONTEIRO	820,00	820,00	0,00	0,00
211730291	AMÂNDIO AUGUSTO MONTEIRO	1.200,00	1.200,00	0,00	0,00
211730293	ALFREDO LUÍS BERNARDO	1.300,00	1.200,00	100,00	0,00
211730294	JOSÉ FRANCISCO PEREIRA	45,00	45,00	0,00	0,00
211730295	MARIA LOPES DAMASCENO	45,00	45,00	0,00	0,00
211730303	MARIA TERESA MENDES DA SILVA	750,00	600,00	150,00	0,00
211730307	MARIA RAQUEL TEODORO	1.300,00	1.200,00	100,00	0,00
211730313	MARIA DA PIEDADE ROSA JERÓNIMO CORREIA	1.430,00	1.310,00	120,00	0,00
211730314	ANTÓNIO QUIRINO DOS SANTOS	1.300,00	1.200,00	100,00	0,00
211730315	CONCEIÇÃO DE JESUS SANTOS	1.300,00	1.200,00	100,00	0,00
211730316	FRANCISCO FERREIRA	1.200,00	1.200,00	0,00	0,00
211730317	GRACINDA ROSA	500,00	0,00	500,00	0,00
211730319	MARIA CLARA SIMÃO DIAS	700,00	700,00	0,00	0,00
211730322	JOSÉ ANTÓNIO MARTINS	1.300,00	1.200,00	100,00	0,00
211730323	MARIA DA LUZ MARQUES MENDES MARTINS	1.300,00	1.200,00	100,00	0,00
211730332	MARIA GUILHERMINA MONTEIRO DE ANDRADE	480,00	480,00	0,00	0,00
211730333	HERMINIA MARIA DE ALMEIDA	880,00	800,00	80,00	0,00
211730337	MARIA DE LURDES DOS SANTOS	6.354,47	6.354,47	0,00	0,00
211730338	AURORA JESUS COSTA	100,00	100,00	0,00	0,00
211730339	AIDA NASCIMENTO FLORES	1.330,00	1.220,00	110,00	0,00
211730345	MARIA DE LURDES PEREIRA DOS SANTOS	1.625,00	1.625,00	0,00	0,00
211730349	IRENE DE JESUS MONTEIRO	250,00	250,00	0,00	0,00
211730354	LUÍS RAMALHO	1.950,00	1.800,00	150,00	0,00
211730358	MARIA DOS SANTOS PINTO	300,00	300,00	0,00	0,00
211730359	RUI PEDRO PINTO FERREIRA	300,00	300,00	0,00	0,00
211730360	LEOPOLDO PINHEIRO	1.800,00	1.800,00	0,00	0,00
211730371	MARIA CECILIA MARTINS PEREIRA	150,00	150,00	0,00	0,00
211730372	ANTÓNIO JACINTO MARTINS	1.950,00	1.800,00	150,00	0,00
211730373	ALICE BRAS ESPIRITO SANTO	7.997,01	7.997,01	0,00	0,00
211730378	JOAQUIM LUIS DOS SANTOS	600,00	600,00	0,00	0,00
211730381	ERNESTO SOEIRO VICENTE	200,00	200,00	0,00	0,00

Conta	Descrição	Acumulado			
		Débito	Crédito	Saldo Débito	Saldo Crédito
211730382	JOSÉ DA RESSUREIÇÃO HERMENEGILDO	1.150,00	1.150,00	0,00	0,00
211730383	PRAZERES DE JESUS SANTOS	1.050,00	1.050,00	0,00	0,00
211730384	MANUEL JOAQUIM SARAIVA	2.000,00	1.800,00	200,00	0,00
211730385	MARIA DA GLÓRIA POÇO FONSECA	525,00	525,00	0,00	0,00
211730386	ADÉRITO HENRIQUES	525,00	525,00	0,00	0,00
211730387	OLINDA JESUS MONTEIRO MORGADO	750,00	600,00	150,00	0,00
211730389	ENCARNAÇÃO DE LIMA FERREIRA MARQUES	750,00	450,00	300,00	0,00
211730391	ANA MARIA GOMES CABERNEIS MATIAS	375,00	375,00	0,00	0,00
211730392	CARLOS DOS SANTOS MATIAS	375,00	375,00	0,00	0,00
211730393	OTÍLIA MARIA COSTA	375,00	337,50	37,50	0,00
2117320380	ANTÓNIO AUGUSTO MARTINS	800,00	800,00	0,00	0,00
21174	Utentes ADI	400,00	400,00	0,00	0,00
211740199	MARIA EMILIA DOS SANTOS MONTEIRO CARVALHO	100,00	100,00	0,00	0,00
211740235	ILÍDIO GONÇALVES MACHORO	300,00	300,00	0,00	0,00
21175	Utentes Centro de Noite	159.560,85	152.518,42	7.437,93	395,50
211750135	JOSEFA ASCENSÃO CAPELA	500,00	500,00	0,00	0,00
211750136	FELICIDADE DE JESUS SANTOS	7.210,47	6.665,36	545,11	0,00
211750137	ALFREDO MONTEIRO	7.060,01	6.564,52	495,49	0,00
211750138	LISDÁLIA DE JESUS	6.536,45	6.507,56	28,89	0,00
211750139	MARIA DE JESUS PAULOS	6.638,99	6.478,89	160,10	0,00
211750141	MARIA DA ASCENSÃO MARTINS	6.753,50	6.607,90	145,60	0,00
211750143	MARIA DE LURDES PATRÍCIO	6.893,37	7.288,87	0,00	395,50
211750146	FELISBERTO AUGUSTO LINO	8.476,99	8.151,99	325,00	0,00
211750147	ALICE DA LUZ DA SILVA LINO	0,80	0,00	0,80	0,00
211750153	MARIA AUGUSTA AVELÃS	9.143,10	9.132,52	10,58	0,00
211750161	JULIETA DA ANUNCIAÇÃO SILVA	500,00	500,00	0,00	0,00
211750170	GUILHERMINA PEREIRA	520,07	0,00	520,07	0,00
211750186	MARIA DE LURDES	28,20	28,20	0,00	0,00
211750190	ESTER ANTUNES CURA	4.278,61	3.886,23	392,38	0,00
211750191	MARIA DE LURDES PEREIRA	2.107,66	2.017,66	90,00	0,00
211750230	PURIFICAÇÃO GIL	1.300,00	1.300,00	0,00	0,00
211750234	TERESA MARIA	6.823,99	6.716,72	107,27	0,00
211750263	MARIA DO CARMO BRITES	36,03	36,03	0,00	0,00
211750269	EMILIA DOS ANJOS PAIVA MORGADO	1.000,00	1.000,00	0,00	0,00
211750279	ANTÓNIO BENTO LOUREIRO	162,16	162,16	0,00	0,00
211750290	MODESTO D'ALMEIDA	9.276,49	8.603,66	672,83	0,00
211750308	MARIA DA PIEDADE SANTOS MORGADO	7.510,20	7.418,90	91,30	0,00
211750309	OLÍVIA DOS SANTOS	7.877,20	7.637,51	239,69	0,00
211750331	CONCEIÇÃO SANTOS	324,48	324,48	0,00	0,00
211750334	MARIA DA SILVA POÇO	8.029,55	7.969,30	60,25	0,00
211750336	CASIMIRO JOSÉ MOREIRA	8.278,36	7.693,83	584,53	0,00
211750344	MARIA ASSUNÇÃO SANTOS MONTEIRO	7.653,86	6.417,27	1.236,59	0,00
211750361	JOSÉ DIAS PIRES	6.569,91	5.000,00	1.569,91	0,00
211750364	LAURA DE JESUS RAMOS GOMES	7.810,60	7.800,00	10,60	0,00
211750366	MARIA ISABEL VICENTE BARBOSA	7.842,19	7.732,19	110,00	0,00
211750377	ARTUR TEIXEIRA	7.827,40	7.816,79	10,61	0,00
211750388	MARIA DE LOURDES PIRES	2.119,10	2.118,23	0,87	0,00
211750390	JOAQUIM DAMAS SARAIVA	2.471,11	2.441,65	29,46	0,00
21176	Unidade de Cuidados Continuados	170.708,38	154.380,62	16.327,76	0,00
211760026	ÉRICO DA SILVA CRESPO	489,26	489,26	0,00	0,00
211760039	ROSA MARTA DA SILVA	701,96	701,96	0,00	0,00
211760041	LAURA DA ASSUNÇÃO FERNANDES PEREIRA DA SILVA	2.075,10	2.075,10	0,00	0,00
211760042	JOSÉ PAULO FERNANDES	182,04	182,04	0,00	0,00
211760043	MARIETA DE JESUS FERNANDES	758,02	758,02	0,00	0,00
211760044	JOSÉ DO NASCIMENTO SANTOS	322,80	322,80	0,00	0,00
211760046	MARIA GUILHERMINA MONTEIRO ANDRADE	787,34	787,34	0,00	0,00
211760047	MARIA AUGUSTA GONÇALO BORDALO LOURENÇO	137,60	137,60	0,00	0,00

Conta	Descrição	Acumulado			
		Débito	Crédito	Saldo Débito	Saldo Crédito
211760049	RUI JOAQUIM LOPES TAVARES	728,76	255,58	473,18	0,00
211760051	AMÁLIA MONTEIRO DOS SANTOS	3.892,52	3.892,52	0,00	0,00
211760052	MANUEL JOAQUIM SARAIVA	1.331,52	1.331,52	0,00	0,00
211760053	ULISSES FERREIRA ALVES	9.694,74	8.534,98	1.159,76	0,00
211760054	JOSE DANIEL	1.396,84	1.396,84	0,00	0,00
211760055	MARIA ENCARNACAO FONSECA	1.262,48	1.262,48	0,00	0,00
211760057	MARIA FILOMENA MIRANDA MONTEIRO	3.266,75	2.997,00	269,75	0,00
211760059	JORGE MANUEL CARVALHO DOS SANTOS	5,58	5,58	0,00	0,00
211760060	AURORA DE JESUS TAVARES	2.168,65	2.168,65	0,00	0,00
211760061	ABILIO FERREIRA GOMES	2.453,70	2.453,70	0,00	0,00
211760062	JOAQUIM DAMAS SARAIVA	5.657,76	5.657,76	0,00	0,00
211760063	VIRGINIA JESUS MACHADO	1.633,33	1.633,33	0,00	0,00
211760064	VITOR REBELO PEREIRA	2.186,82	2.186,82	0,00	0,00
211760065	JOSÉ MANUEL SOARES	3.455,28	3.165,43	289,85	0,00
211760066	MANUEL MONTEIRO GIL	73,04	73,04	0,00	0,00
211760067	ISIDORO MONTEIRO	2.612,90	2.513,79	99,11	0,00
211760068	MESSIAS MONTEIRO GONCALVES	628,20	628,20	0,00	0,00
211760069	JOÃO JOSÉ OLIVEIRA DE CARVALHO	1.616,34	759,19	857,15	0,00
211760070	ANTÓNIO SANTOS PINHEIRO ALVES	160,50	160,50	0,00	0,00
211760071	HERMÍNIA DE JESUS CRIADO	4.251,60	4.251,60	0,00	0,00
211760072	CÂNDIDA DE JESUS GONÇALVES SANTOS	350,61	350,61	0,00	0,00
211760074	TERESA MARIA DA FONSECA SERRASQUEIRO PEREIRA	603,84	603,84	0,00	0,00
211760076	ALFREDO JOSÉ DOS SANTOS CANCELA	1.667,60	1.667,60	0,00	0,00
211760077	CELESTIANO LOUREIRO	1.098,13	1.098,13	0,00	0,00
211760079	ALBERTO VENANCIO	305,14	305,14	0,00	0,00
211760080	ILIDIO MANUEL MARQUES DA SILVA MARTA	1.059,12	1.059,12	0,00	0,00
211760081	ELZA RIBEIRO SANTOS	5.493,60	5.493,60	0,00	0,00
211760082	MARIA DE LURDES OSÓRIO	2.581,13	2.581,13	0,00	0,00
211760083	JOSÉ VIEIRA INÁCIO	2.066,31	2.066,31	0,00	0,00
211760084	PRAZERES JESUS SANTOS	1.092,69	1.092,69	0,00	0,00
211760085	ABEL PENA PEREIRA	3.181,86	3.181,86	0,00	0,00
211760086	JOAQUIM LUIS SANTOS	1.217,61	1.217,61	0,00	0,00
211760087	MARIA ISABEL RAMOS AZEVÊDO	4.304,61	4.304,61	0,00	0,00
211760088	MARIANA ALMEIDA VERDADE	670,50	648,15	22,35	0,00
211760089	MARIA MENDES CARRIÇO	3.735,00	3.735,00	0,00	0,00
211760090	MARIA EULALIA SOUSA CORREIA	2.716,28	2.716,28	0,00	0,00
211760091	ANTÓNIO COSTA	6.258,38	5.425,72	832,66	0,00
211760092	MANUEL LOPES ASCENSAO MARIA	1.886,10	1.482,48	403,62	0,00
211760094	MARIA JULIETA MATA	933,30	933,30	0,00	0,00
211760095	ANTÓNIO MANUEL PINTO	234,65	0,00	234,65	0,00
211760096	DEOLINDA VENÂNCIO OSÓRIO GAMA	2.039,24	2.039,24	0,00	0,00
211760097	FERREIRA LÚCIA	3.770,00	3.770,00	0,00	0,00
211760098	MATEUS JOÃO PEREIRA	1.085,84	1.085,84	0,00	0,00
211760099	JOÃO DE CASTRO LOUREIRO	173,68	0,00	173,68	0,00
211760100	MANUEL JOÃO DA SILVA	390,00	390,00	0,00	0,00
211760101	MANUEL CUSTODIO DIAS	3.274,70	2.831,40	443,30	0,00
211760102	MARIA DE JESUS BERNARDO CORDEIRO	2.549,25	2.198,02	351,23	0,00
211760103	JOSE MARIA FONSECA	61,04	61,04	0,00	0,00
211760104	PROVIDENCIA SANTOS BERNARDINO MARQUES	2.360,60	2.360,60	0,00	0,00
211760106	ANA GRACA PINHEIRO	15,05	15,05	0,00	0,00
211760107	MARIA EUFRASIA DA CRUZ RODRIGUES	177,52	177,52	0,00	0,00
211760108	MANUEL CALDEIRA DE FIGUEIREDO	735,19	735,19	0,00	0,00
211760110	TORCATO TORRES DOS SANTOS	25,08	25,08	0,00	0,00
211760111	FRANCISCO MANUEL GUERRA CAMILO	292,05	292,05	0,00	0,00
211760112	ALMERINDA JESUS BARREIROS	1.640,88	1.640,88	0,00	0,00
211760113	NATALIA CONCEICAO COSTA FERREIRA PINTO MART	1.078,56	1.078,56	0,00	0,00
211760114	AMÉRICO FONSECA PINTO	325,00	325,00	0,00	0,00

Conta	Descrição	Acumulado			
		Débito	Crédito	Saldo Débito	Saldo Crédito
211760115	MARIA DO CÉU RAMOS FERREIRA	187,04	187,04	0,00	0,00
211760116	MARIA LURDES MARQUES PINHEIRO JORGE	1.132,01	1.132,01	0,00	0,00
211760117	CUSTÓDIA LOURENÇO ANJOS	975,00	975,00	0,00	0,00
211760118	MARIA ADELAIDE LUÍSA	4.822,16	4.822,16	0,00	0,00
211760119	ISABEL CONCEIÇÃO APOLINÁRIO	845,00	845,00	0,00	0,00
211760120	MARIA DE FÁTIMA MENDES DA CRUZ ARCANJO	2.523,90	2.086,80	437,10	0,00
211760121	JÚLIO ANTÓNIO DA SILVA LOPES	775,00	775,00	0,00	0,00
211760122	MARIA EMÍLIA SANTOS	650,00	650,00	0,00	0,00
211760123	PRAZERES CONCEIÇÃO BRITO	577,10	577,10	0,00	0,00
211760124	FRANCISCO SOARES GAIOLA	596,82	596,82	0,00	0,00
211760125	PALMIRA JESUS SANTOS TORRES	325,00	325,00	0,00	0,00
211760126	ELISA COSTA FERREIRA	1.473,29	307,61	1.165,68	0,00
211760128	JOSÉ RAMIRO EUSÉBIO	2.166,75	2.166,75	0,00	0,00
211760129	AMÉLIA GRAÇA MEIRELES CLAUDIO	845,00	845,00	0,00	0,00
211760130	ALEXANDRINA JESUS SIMAO	1.231,65	994,50	237,15	0,00
211760131	MARIA ADOSINDA RIBEIRO	639,20	639,20	0,00	0,00
211760132	GLÓRIA DOS SANTOS	130,00	130,00	0,00	0,00
211760133	MARIA LÚCIA GARRIDO	3.250,00	3.250,00	0,00	0,00
211760134	TERESA JESUS BELO	1.235,00	1.235,00	0,00	0,00
211760135	JOSÉ MARQUES PISSARRA	1.844,40	1.450,08	394,32	0,00
211760136	MARIA ADOSINDA CARDOSO	1.119,30	1.119,30	0,00	0,00
211760137	MARIA LURDES MONTEIRO	240,00	240,00	0,00	0,00
211760138	ANTÓNIO AUGUSTO SANTOS FEIO	455,59	455,59	0,00	0,00
211760139	MARIA JESUS VALBOM	579,88	579,88	0,00	0,00
211760140	ANTÓNIO JOAQUIM MORGADO	2.490,75	1.863,00	627,75	0,00
211760141	ALICE SANTOS SEQUEIRA MARQUES ALMEIDA	2.303,20	2.303,20	0,00	0,00
211760142	SILVANDIRA DE JESUS SILVA NUNES	910,00	910,00	0,00	0,00
211760143	ARMANDO MARQUES PEREIRA	3.357,20	2.441,60	915,60	0,00
211760144	LAURA CONCEIÇÃO GONÇALVES	1.222,98	875,16	347,82	0,00
211760145	MARIA CONCEIÇÃO JESUS	1.488,57	1.146,37	342,20	0,00
211760147	AUSTRINA SANTOS MARTINS	1.444,52	545,38	899,14	0,00
211760148	MARIA DA CONCEIÇÃO CABRAL	325,00	325,00	0,00	0,00
211760149	CLOTILDE PAIXÃO CRUZ SARAIVA	520,00	520,00	0,00	0,00
211760150	MANUEL MARQUES SOUSA	766,08	766,08	0,00	0,00
211760152	JOSEFA MARIA MARTINS DE ANDRADE LOPES	1.102,14	664,11	438,03	0,00
211760153	MARIA CÉU NASCIMENTO PROENÇA	152,60	152,60	0,00	0,00
211760154	PEDRO MIGUEL NUNES MARTINS	204,23	0,00	204,23	0,00
211760155	JOÃO JOSÉ SALCEDAS DELGADO	334,60	334,60	0,00	0,00
211760156	ANÍBAL GOMES PAIS	491,04	245,52	245,52	0,00
211760158	GERMANA CAROLINA FREDERICO	737,01	0,00	737,01	0,00
211760159	FAUSTO MARTINS PENA	455,00	455,00	0,00	0,00
211760160	ANTONIO JOAQUIM LUCAS	577,16	196,48	380,68	0,00
211760161	ILIDIA ANTUNES FONSECA AGUILAR RAMOS	1.040,00	1.040,00	0,00	0,00
211760162	LÚCIO DO ESPÍRITO SANTO EUSÉBIO	488,32	335,72	152,60	0,00
211760163	MARIA DA ASCENSÃO MONTEIRO LOURENÇO CARVA	447,12	49,68	397,44	0,00
211760164	MARIA LUCIA GARRIDO BATISTA	2.015,00	2.015,00	0,00	0,00
211760165	LURDES DE MARIA MÁXIMO	390,00	390,00	0,00	0,00
211760166	JOSÉ BEIRÃO	854,56	0,00	854,56	0,00
211760167	FRANCELINA MENDES QUINTANILHA	333,20	0,00	333,20	0,00
211760168	MARIA CONCEICAO ANTUNES	517,86	0,00	517,86	0,00
211760169	MARIA HELENA TORRES ALVES	433,25	0,00	433,25	0,00
211760170	VIRGÍNIA MARTINS BRANCO PEREIRA	650,00	650,00	0,00	0,00
211760171	JOSÉ AUGUSTO FONSECA BRANQUINHO	355,53	0,00	355,53	0,00
211760172	BEATRIZ SANTOS	300,80	0,00	300,80	0,00
21179999	Dividas de utentes 2006	3.777,13	0,00	3.777,13	0,00
2118	ENTIDADES PÚBLICAS	529.299,37	462.637,98	66.661,39	0,00
211801	INSTITUTO DE GESTÃO FINANCEIRA DA SEGURANÇA	160.283,09	144.561,18	15.721,91	0,00

Conta	Descrição	Acumulado			
		Débito	Crédito	Saldo Débito	Saldo Crédito
211802	ADMINISTRAÇÃO REGIONAL DE SAÚDE	369.016,28	318.076,80	50.939,48	0,00
212	Clientes e utentes - títulos a receber	3.606,06	16.758,46	186,88	13.339,28
2127	Utentes	3.606,06	16.758,46	186,88	13.339,28
21270232	LEONOR DOS ANJOS GAMA MONTEIRO	37,94	37,94	0,00	0,00
212720007	MARIA OLIMPIA MATIAS	155,40	1.500,74	0,00	1.345,34
212720016	FELISBELA MOIMENTA	66,77	66,77	0,00	0,00
212720035	EMÍLIA DE JESUS MARQUES	6,85	6,85	0,00	0,00
212720037	ADOSINDA FONSECA	0,00	7.537,81	0,00	7.537,81
212720051	OLIMPIA DUARTE	63,55	63,55	0,00	0,00
212720091	MARIA DE LURDES (ARRAIS)	212,17	212,17	0,00	0,00
212720095	MARIA AUGUSTA NUNES	0,00	4.456,13	0,00	4.456,13
212720101	JOAQUIM RODRIGUES	1.098,68	1.098,68	0,00	0,00
212720104	ADÍLIA AVELÃS	330,00	330,00	0,00	0,00
212720134	MARIA PEREIRA	1.180,90	1.180,90	0,00	0,00
212720143	MARIA DE LURDES PATRICIO	5,60	5,60	0,00	0,00
212720149	MARIA TERESA	373,76	186,88	186,88	0,00
212720171	ZULMIRA DA CONCEIÇÃO	60,00	60,00	0,00	0,00
212720228	LEONOR DE JESUS LEMOS	14,44	14,44	0,00	0,00
213	Clientes - Projetos	381.567,44	43.106,08	338.461,36	0,00
2131	POISE	381.567,44	43.106,08	338.461,36	0,00
2131001	CLDS 3G PINHEL	241.456,61	31.726,39	209.730,22	0,00
2131002	RLIS	140.110,83	11.379,69	128.731,14	0,00
217	CLIENTES ATRASADOS	30.850,32	0,00	30.850,32	0,00
219	Perdas por imparidade acumuladas	0,00	30.850,32	0,00	30.850,32
22	Fornecedores	425.563,89	651.613,29	1.526,21	227.575,61
221	Fornecedores c/c	425.563,89	651.613,29	1.526,21	227.575,61
2211	Fornecedores gerais	425.563,89	651.613,29	1.526,21	227.575,61
22110001	HIGILÍQUIDOS - PRODUTOS E EQU. DE LIMPEZA, LDA	8.925,47	69.143,43	0,00	60.217,96
22110004	ANTÓNIO LUÍS SANTOS DA FONSECA	0,00	9,03	0,00	9,03
22110009	FERRICAL - FERRAGENS DE RIBA-CÔA, LDA.	551,04	551,04	0,00	0,00
22110010	JOSÉ TORRES PEREIRA	0,00	67,18	0,00	67,18
22110011	CARLOS ALBERTO VIDEIRA DOS SANTOS	225,00	225,00	0,00	0,00
22110012	COMBIGAL - COMBUSTÍVEIS E GÁS, LDA.	140,70	140,70	0,00	0,00
22110013	PT Comunicações SA	321,12	226,19	94,93	0,00
22110015	Serragel, Produtos Alimentares, Lda.	6.897,10	7.544,14	0,00	647,04
22110016	Beiragel, Produtos Alimentares Congelados, Lda	8.402,23	8.957,89	0,00	555,66
22110017	PaniUnião - Panificação e Pastelaria, Lda.	13.578,38	16.293,43	0,00	2.715,05
22110019	Avicasal, Sociedade Avícola, SA	7.279,87	8.143,81	0,00	863,94
22110020	Serviço de Utilização Comum dos Hospitais	1.673,72	2.413,38	0,00	739,66
22110021	Friguarda - Produtos Congelados, Lda	11.011,85	15.149,22	0,00	4.137,37
22110022	Mínimercado Fátima & Filhas, Lda	157,50	157,50	0,00	0,00
22110024	Petróleos de Portugal - Petrogal, SA	74.011,14	86.296,71	0,00	12.285,57
22110025	António Ezequiel, Lda	0,00	2,21	0,00	2,21
22110026	Ferrical - Ferragens de Riba- Cóa Lda.	683,31	1.708,43	0,00	1.025,12
22110027	Consermar Produtos Alimentares, Lda.	0,00	1.074,69	0,00	1.074,69
22110028	José Cavaleiro & Filhos Lda.	11.236,08	16.234,56	0,00	4.998,48
22110031	António Luís Monteiro	2.677,38	4.674,38	0,00	1.997,00
22110039	ThyssenKrupp Elevadores	4.573,22	3.825,26	747,96	0,00
22110046	MARQUESAFERROS - Armazensita gossista de ferro	516,45	516,45	0,00	0,00
22110053	Paul Hartmann, Lda.	4.447,05	22.133,89	0,00	17.686,84
22110054	José Alberto Teixeira	198,50	683,60	0,00	485,10
22110056	Pinhel Motos	707,70	707,70	0,00	0,00
22110066	Electrão- Canalizações e Electricidade, Lda.	2.781,28	3.329,79	0,00	548,51
22110070	Talho Pinhelense, Lda	16.787,10	20.662,67	0,00	3.875,57
22110073	União das Misericórdias Portuguesas	3.452,50	10.216,15	0,00	6.763,65
22110074	Alberto Pires Pereira & Filhos, Lda	40,30	419,29	0,00	378,99
22110075	Copialta, Representações Lda.	55,84	874,39	0,00	818,55



Conta	Descrição	Acumulado			
		Débito	Crédito	Saldo Débito	Saldo Crédito
22110080	POCINFOR - Arnaldo V. Poço	1.098,40	3.855,01	0,00	2.756,61
22110081	DISTRIPINHEL - SUPERMERCADOS SA	3.774,14	4.483,74	0,00	709,60
22110083	ANÍBAL MATIAS GONÇALVES & C. LDA.	178,35	588,32	0,00	409,97
22110091	AGRILAR	69,60	44,80	24,80	0,00
22110101	ADEGA COOPERATIVA DE PINHEL	428,93	359,50	69,43	0,00
22110104	Tuprolar - Maria Gorete A. Alves Carrega	2.750,00	2.750,00	0,00	0,00
22110110	EPFARDAS - DE LUÍS MIGUEL RODRIGUES ESPADA	0,00	423,93	0,00	423,93
22110111	JOSEFINA CECÍLIA DE JESUS SILVA	704,00	877,01	0,00	173,01
22110112	ORTOGIL - COMERCIO DE PROD. ORTOPÉDICOS LDA	2.894,57	23.338,01	0,00	20.443,44
22110113	SERSAR - Serração Saraiva, Lda	5.456,84	6.805,42	0,00	1.348,58
22110129	DATABRINCA - IMPORTAÇÃO E COM. MAT DIDÁTICO,	174,78	154,98	19,80	0,00
22110130	SANIGUARDA - Medicina Ocupacional, Lda.	0,00	159,80	0,00	159,80
22110134	CRISTOVÃO BERNARDINO SOARES	2.029,99	1.909,01	120,98	0,00
22110139	SOFIES - ELECTRÓNICA E SISTEMAS LDA.	77,49	0,00	77,49	0,00
22110142	MEGA LOCAL, LDA.	0,00	270,66	0,00	270,66
22110150	FIRMQUESTIONS SOL. AMBIENTAIS, UNIP	1.487,69	1.710,32	0,00	222,63
22110151	ORTOEGI - MATERIAL ORTOPÉDICO	422,63	3.304,23	0,00	2.881,60
22110152	MODELO CONTINENTE HIPERMERCADOS, SA	5,50	80,77	0,00	75,27
22110153	Esteves Hotelaria, Manuel Ribeiro Esteves, Lda.	328,13	333,43	0,00	5,30
22110154	QUIMIDÃO COM. DIST. PROD. HIGIENE LDA	0,00	32,26	0,00	32,26
22110156	AFONSO & FILHOS	27.138,62	37.346,62	0,00	10.208,00
22110159	JARDINS DO CÔA, UNIPessoal LDA.	0,00	488,31	0,00	488,31
22110160	CARLOS LIBÂNIO TÊXTEIS, LDA.	511,86	511,86	0,00	0,00
22110161	JAIME ALBERTO - DISTRIBUIÇÃO ALIMENTAR	3.753,59	4.504,64	0,00	751,05
22110164	MANUEL RUI AZINHAI S NABEIRO, LDA.	0,00	19,92	0,00	19,92
22110165	F. S. SECURITY LDA.	0,00	401,72	0,00	401,72
22110167	SEQUEIRA & SEQUEIRA, SA	0,00	2,29	0,00	2,29
22110170	JOÃO ABEL VICENTE, CAIXILHARIA E ALUMINIOS, LI	3.581,76	3.581,76	0,00	0,00
22110171	GRINCOP	249,21	1.006,29	0,00	757,08
22110175	SECRETO PENSAR - SUPERMERCADOS, LDA.	1.158,57	1.329,12	0,00	170,55
22110176	PROSEGUR	300,66	253,91	46,75	0,00
22110179	ANTÓNIO JOSÉ FREITAS QUELHAS	0,00	145,32	0,00	145,32
22110180	TRAÇOINOX, EQUIPAMENTOS E CLIMATIZAÇÃO, LDA	3.186,71	3.290,82	0,00	104,11
22110184	ALEGRIA DO LAR DE Mª CONCEIÇÃO FERNANDES LI	0,00	3,20	0,00	3,20
22110186	SASTI - SOLUÇÕES PARA TECNOLOGIAS DE INFORMA	0,00	9.816,80	0,00	9.816,80
22110189	GASIN	1.703,55	1.703,55	0,00	0,00
22110191	OPUS SECURITI, HIGIENE E SEGURANÇA NO TRABAL	0,00	184,50	0,00	184,50
22110192	SEHIMED - MEDICINA, HIGENE E SEGURANÇA, LDA.	360,00	1.732,50	0,00	1.372,50
22110194	FINICLASSE 2000	0,00	157,19	0,00	157,19
22110197	ANTÓNIO QUELHAS, UNIPessoal LDA.	0,00	3.724,08	0,00	3.724,08
22110199	CASA VÉRITAS - EDITORA, LDA	60,00	150,00	0,00	90,00
22110202	PEDRASINA	2.113,35	2.113,35	0,00	0,00
22110203	FRANCISCO JOSÉ COELHO DIAS UNIPessoal, LDA.	0,00	32,47	0,00	32,47
22110204	JORGE PENA - SERVIÇOS LDA	86,10	3.435,30	0,00	3.349,20
22110206	NOVAMBIAL, UNIPessoal LDA	123,00	430,50	0,00	307,50
22110207	PINHEL CLIMA DE FRANCISCO HERCULANO PROENÇ	1.251,03	1.494,33	0,00	243,30
22110208	REDINSP - UNIPessoal LDA.	590,40	713,40	0,00	123,00
22110209	IMPORQUIMICA - INDUSTRIA PORTUGUESA DE PROD	842,61	1.685,22	0,00	842,61
22110212	PINHEIRO DE MELO & SALGADO COFFEE SOLUTIONS	1.048,58	1.151,90	0,00	103,32
22110214	GRANITOS DE PINHEL, LDA	67,35	67,35	0,00	0,00
22110218	QUIMERA DOS SORRISOS - ORTOPEDIA E GERIATRIA,	3.437,28	3.437,28	0,00	0,00
22110220	TRANSDEV INTERIOR SA	0,00	320,00	0,00	320,00
22110221	LITOCAR - DISTRIBUIÇÃO AUTOMÓVEL SA	410,52	410,52	0,00	0,00
22110222	BIOSFERA CONSTRUÇÕES UNIPessoal, LDA	59.352,83	59.352,83	0,00	0,00
22110227	PEDRO MIGUEL JANUÁRIO COSTA	382,20	1.656,20	0,00	1.274,00
22110229	BARAÇAS, IRMÃOS UNIDOS & AGUIAR, LDA	136,51	1.709,92	0,00	1.573,41
22110233	JP.LIMPEZAS - JORGE MANUEL PINHEIRO PENA	0,00	2.999,99	0,00	2.999,99

Conta	Descrição	Acumulado			
		Débito	Crédito	Saldo Débito	Saldo Crédito
22110237	PEDRO ANDRE AFONSO - PROM. E REAL. EVENTOS, U	0,00	500,00	0,00	500,00
22110238	JOANA CORREIA SARAIVA, SOC. UNIPESSOAL, LDA.	850,00	5.671,60	0,00	4.821,60
22110242	FERNANDO PIRES RODRIGUES, LDA	5.536,37	6.727,60	0,00	1.191,23
22110243	PANIFICADORA MARTINHOS, LDA	113,00	113,00	0,00	0,00
22110244	PINHELUX-ESTUDOS E PROJETOS, UNIPESSOAL, LDA	492,00	492,00	0,00	0,00
22110246	VISIFRUTA - FRUTAS, LDA	1.049,53	1.097,76	0,00	48,23
22110248	RECHEIO - CASH & CARRY, S.A.	23.888,76	26.492,59	0,00	2.603,83
22110249	BAYER PORTUGAL SA	148,40	296,80	0,00	148,40
22110250	B.BRAUN MEDICAL, LDA.	386,44	386,44	0,00	0,00
22110251	FRESENIUS KABI	625,31	726,99	0,00	101,68
22110252	BOEHRINGER INGELHEIM UNILFARMA	164,42	218,38	0,00	53,96
22110253	SANOFI	2.705,07	6.227,85	0,00	3.522,78
22110254	LABISFAL GENERICOS	1.085,32	1.394,42	0,00	309,10
22110255	GENERIS FARMACEUTICA SA.	2.115,59	1.792,02	323,57	0,00
22110256	AUOVITAS UNIPESSOAL LDA	144,31	144,31	0,00	0,00
22110257	MYLAN, LDA.	103,20	772,67	0,00	669,47
22110258	OVERPHARMA PROD. MÉDICOS E FARMACÊUTICOS I	474,02	643,96	0,00	169,94
22110259	PIERRE FABRE MEDICAMENT PORTUGAL LDA.	254,08	960,20	0,00	706,12
22110260	NOVARTIS FARMA, PRODUTOS FARMACÊUTICOS SA	336,67	669,98	0,00	333,31
22110261	ALLIANCE HEATHCARE	6.014,66	7.312,28	0,00	1.297,62
22110264	AUROBINDO PHARMA UNIPESSOAL LDA.	111,81	111,81	0,00	0,00
22110265	SANDOZ FARMACEUTICA LDA.	125,92	125,92	0,00	0,00
22110266	LABORATÓRIOS PFIZER, LDA.	221,02	221,02	0,00	0,00
22110268	LABORATÓRIO MEDINFAR - PROD. FARMACEUTICOS	1.033,51	1.255,07	0,00	221,56
22110270	FARMÁCIA NOVA	0,00	40,30	0,00	40,30
22110271	INCONTVIS Com. Prod. Inc. Hosp. e Ortopédicos, Lda	1.399,95	5.646,74	0,00	4.246,79
22110273	António Grilo Automoveis - Unipessoal, Lda	0,00	658,34	0,00	658,34
22110277	ALMAS INDUSTRIES, LDA	82,66	165,32	0,00	82,66
22110278	AIR LIQUIDE MEDICINAL, SA	3.852,44	4.084,87	0,00	232,43
22110279	RAUL SP	0,00	274,98	0,00	274,98
22110280	RICARDO SANTOS MONTEIRO	393,50	393,50	0,00	0,00
22110281	NESTLÉ PORTUGAL, S.A.	2.755,84	2.921,63	0,00	165,79
22110283	ISABEL MARIA LAGE PINHEIRO TORRES	12.555,90	15.600,90	0,00	3.045,00
22110285	NORBERTO PEREIRA COUTINHO PAIXÃO	25.327,60	30.746,00	0,00	5.418,40
22110286	AMO VIDA - SERVIÇOS INTEGRADOS DE SAÚDE, LDA	246,00	246,00	0,00	0,00
22110292	CLIP SOLUÇÕES CRIATIVAS	765,56	765,06	0,50	0,00
22110294	SUPERMERCADO BARAÇAS, LDA.	351,00	351,00	0,00	0,00
22110295	ARNALDO SARAIVA, IND. PLÁSTICOS, LDA.	25,83	25,83	0,00	0,00
22110296	FÁBRICA DE AZEITE CARSANTOS, LDA	6.915,24	8.503,56	0,00	1.588,32
22110297	BSK MEDICAL,S.A.	0,00	141,51	0,00	141,51
22110298	PARAMÉDICA, EQUIP. MÉDICOS, LDA.	1.254,60	1.254,60	0,00	0,00
22110299	INOVMED - PRODUTOS FARMACÊUTICOS	294,15	294,15	0,00	0,00
22110300	JOAQUIM SOARES MAT CONSTRUÇÃO LDA.	1.700,48	1.700,48	0,00	0,00
22110302	TAPETÃO TAPEÇARIAS UNIPESSOAL, LDA.	364,00	364,00	0,00	0,00
22110303	BRISTOL - MYERS SQUIBB FARM. PORT. SA	0,00	122,11	0,00	122,11
22110304	LABORATÓRIO MILITAR DE PROD QUIMICOS E FARM	0,00	305,41	0,00	305,41
22110305	BLOCIFEL, MATERIAIS DE COSNT. LDA	0,00	222,09	0,00	222,09
22110306	DE BORLA - LOJA DA GUARDA	22,94	22,94	0,00	0,00
22110307	PLURISOLUÇÕES - SOL. CONSULT. LDA	0,00	984,00	0,00	984,00
22110308	VORTAL - COM ELET CONSL MULTIMEDIA SA	738,00	738,00	0,00	0,00
22110309	MACHADO BANDEIRA, UNIPESSOAL LDA.	0,00	1.600,00	0,00	1.600,00
22110310	BACELAR & IRMÃO, LDA.	1.518,07	1.518,07	0,00	0,00
22110311	CAVACAS DE PINHEL DE FRANCISCO S L DIAS	44,00	44,00	0,00	0,00
22110313	BIOARGA XXI PROD FARMACEUTICOS, UNIP. LDA	52,28	52,28	0,00	0,00
22110314	TIAJO - COMÉRCIO DE TEXTEIS, LDA.	258,30	258,30	0,00	0,00
22110315	LANIFICIOS DE SÃO SILVESTRE	0,00	77,40	0,00	77,40
22110317	PAULO JORGE DA SILVA COSTA	0,00	300,00	0,00	300,00

Conta	Descrição	Acumulado			
		Débito	Crédito	Saldo Débito	Saldo Crédito
22110318	EDP	1.606,98	1.606,98	0,00	0,00
23	Pessoal	904.575,61	989.040,78	0,00	84.465,17
231	Remunerações a pagar	904.575,61	989.040,78	0,00	84.465,17
2312	Ao pessoal	904.575,61	989.040,78	0,00	84.465,17
24	Estado e outros entes públicos	447.615,10	507.911,15	11.499,98	71.796,03
242	Retenção de impostos sobre rendimentos	81.122,69	90.655,09	1.749,60	11.282,00
2421	Sobre Rendimentos de Trabalho Dependente	72.180,00	83.462,00	0,00	11.282,00
2422	Sobre Rendimentos de Trabalho Independente	8.942,69	7.193,09	1.749,60	0,00
243	Imposto sobre o valor acrescentado (IVA)	21.841,16	12.090,78	9.750,38	0,00
2437	IVA - A recuperar	21.841,16	12.090,78	9.750,38	0,00
245	Contribuições para a Segurança Social	341.715,05	396.710,25	0,00	54.995,20
2452	T.S.U. - Restante Pessoal	341.715,05	396.710,25	0,00	54.995,20
247	Penhora vencimento - Finanças	1.262,81	3.469,22	0,00	2.206,41
248	Outras tributações	1.673,39	4.985,81	0,00	3.312,42
2487	Outras tributações - FGCT e FCT a pagar	1.673,39	4.985,81	0,00	3.312,42
25	Financiamentos obtidos	513.382,65	795.163,93	0,00	281.781,28
51	Instituições de crédito e sociedades financeiras	513.382,65	795.163,93	0,00	281.781,28
2511	Empréstimos bancários	12.788,55	74.329,25	0,00	61.540,70
25111	Empréstimos bancários - Passivo Corrente	12.788,55	74.329,25	0,00	61.540,70
2511111	Montepio Geral	12.788,55	74.329,25	0,00	61.540,70
2513	Locações financeiras	3.094,10	8.334,68	0,00	5.240,58
25131	Locações financeiras - Passivo Corrente	3.094,10	8.334,68	0,00	5.240,58
25131103	LEASING RENAULT KANGOO 57-RM-84	3.094,10	8.334,68	0,00	5.240,58
2514	Conta corrente Cauconada	497.500,00	712.500,00	0,00	215.000,00
2514001	C. Corrente Cauconada C. Agricola	497.500,00	712.500,00	0,00	215.000,00
26	Fundadores / patrocinadores/ doadores/ associados / membros	6.737,00	3.969,00	2.768,00	0,00
264	Quotas	6.737,00	3.969,00	2.768,00	0,00
27	Outras contas a receber e a pagar	448.766,40	611.111,47	9.003,08	171.348,15
271	Fornecedores de investimentos	0,01	59.352,84	0,00	59.352,83
2711	Fornecedores de investimentos - contas gerais	0,01	59.352,84	0,00	59.352,83
2711001	A. Baraças	0,01	0,01	0,00	0,00
2711015	BIOSFERA CONSTRUÇÕES UNIPESSOAL, LDA	0,00	59.352,83	0,00	59.352,83
272	Devedores e credores por acréscimos (periodização económica)	171.923,75	283.719,07	0,00	111.795,32
2722	Credores por acréscimos de gastos	171.923,75	283.719,07	0,00	111.795,32
27222	Remunerações a Liquidar - Férias	170.442,72	271.842,50	0,00	101.399,78
272222	Ao restante pessoal	170.442,72	271.842,50	0,00	101.399,78
27224	Trabalhadores independentes	0,00	4.977,50	0,00	4.977,50
27229	Outras Despesas Diferidas	1.481,03	6.899,07	0,00	5.418,04
278	Outros devedores e credores	276.842,64	268.039,56	9.003,08	200,00
2781	Entidades do Sector Publico Administrativo	248.610,03	244.299,16	4.510,87	200,00
278101	IGFSS	6.560,00	6.560,00	0,00	0,00
278107	Outras Entidades	0,00	200,00	0,00	200,00
278108	PRODER	44,78	0,00	44,78	0,00
2781081	RAIA HISTÓRICA/ GAL CASTELOS CÔA	44,78	0,00	44,78	0,00
278109	POISE 2020	242.005,25	237.539,16	4.466,09	0,00
2781091	CLDS 3G PINHEL	149.143,25	149.143,25	0,00	0,00
2781092	RLIS	76.625,71	76.625,71	0,00	0,00
2781093	CAPACITAÇÃO PARA A INCLUSÃO	16.236,29	11.770,20	4.466,09	0,00
2782	Devedores e Credores Diversos	28.232,61	23.740,40	4.492,21	0,00
278201	Caução - EDP - Ig. Frades	478,40	0,00	478,40	0,00
278202	Seguros Zurich	937,45	0,00	937,45	0,00
278204	Caução - EDP - Lar Novo	1.037,05	0,00	1.037,05	0,00
278207	Adiant. desp. pess. Utentes	25.436,84	23.740,40	1.696,44	0,00
278208	Outros	342,87	0,00	342,87	0,00
29	Provisões	0,00	40.000,00	0,00	40.000,00
298	Provisões específicas do sector	0,00	40.000,00	0,00	40.000,00
31	Compras	211.890,30	211.890,30	0,00	0,00

Conta	Descrição	Acumulado			
		Débito	Crédito	Saldo Débito	Saldo Crédito
312	Matérias-primas, subsidiárias e de consumo	211.127,59	211.127,59	0,00	0,00
3121	Materias Primas	211.127,59	211.127,59	0,00	0,00
31211	Generos Alimentares	192.221,38	192.221,38	0,00	0,00
31212	Medicamentos UCC	18.906,21	18.906,21	0,00	0,00
317	Devoluções de compras	721,65	721,65	0,00	0,00
318	Descontos e abatimentos em compras	41,06	41,06	0,00	0,00
33	Matérias-primas, subsidiárias e de consumo	244.028,95	212.395,71	31.633,24	0,00
331	Matérias-primas	224.835,45	209.659,51	15.175,94	0,00
3311	Generos Alimentares	196.169,39	193.034,90	3.134,49	0,00
3312	Medicamentos UCC	28.666,06	16.624,61	12.041,45	0,00
334	Materiais diversos	19.193,50	2.736,20	16.457,30	0,00
3341	MATERIAL DE HIGIENE, LIMPEZA E CONFORTO	10.821,71	2.140,82	8.680,89	0,00
3342	FRALDAS	3.091,10	595,38	2.495,72	0,00
3343	MATERIAL DE ENFERMAGEM	4.914,21	0,00	4.914,21	0,00
3344	SUPLEMENTOS ALIMENTARES	366,48	0,00	366,48	0,00
41	Investimentos financeiros	10.263,28	0,00	10.263,28	0,00
5	Outros investimentos financeiros	10.263,28	0,00	10.263,28	0,00
4157	Outros investimentos financeiros - FCT	9.265,68	0,00	9.265,68	0,00
4158	Outros	997,60	0,00	997,60	0,00
41583	Acções TVI	997,60	0,00	997,60	0,00
43	Activos fixos tangíveis	6.270.665,95	2.463.054,25	6.270.665,95	2.463.054,25
432	Bens do património histórico e artístico e cultural	68.078,16	0,00	68.078,16	0,00
4321	Bens imóveis	68.078,16	0,00	68.078,16	0,00
433	Outros activos fixos tangíveis	6.202.587,79	2.463.054,25	6.202.587,79	2.463.054,25
4331	Terrenos e recursos naturais	125.741,54	0,00	125.741,54	0,00
43312	Propriedades Rusticas	125.741,54	0,00	125.741,54	0,00
4332	Edifícios e outras construções	5.221.260,63	0,00	5.221.260,63	0,00
43321	Edifícios	5.221.260,63	0,00	5.221.260,63	0,00
4333	Equipamento básico	609.942,69	0,00	609.942,69	0,00
43331	Equipamento básico	478.898,75	0,00	478.898,75	0,00
43332	Equipamento básico PRODER	131.043,94	0,00	131.043,94	0,00
4334	Equipamento de transporte	95.211,54	0,00	95.211,54	0,00
43341	Equipamento de transporte	23.767,54	0,00	23.767,54	0,00
43342	Equip. transporte PRODER	58.794,00	0,00	58.794,00	0,00
43343	VIATURAS EM LEASING	12.650,00	0,00	12.650,00	0,00
433433	RENAULT KANGOO 57-RM-84	12.650,00	0,00	12.650,00	0,00
4335	Equipamento administrativo	83.632,86	0,00	83.632,86	0,00
43351	Equipamento administrativo	83.632,86	0,00	83.632,86	0,00
4337	Outros activos fixos tangíveis	66.798,53	0,00	66.798,53	0,00
43371	Outros activos fixos tangíveis	66.798,53	0,00	66.798,53	0,00
4338	Depreciações acumuladas	0,00	2.463.054,25	0,00	2.463.054,25
43382	Edifícios	0,00	1.749.358,94	0,00	1.749.358,94
43383	Equipamento Basico	0,00	481.481,38	0,00	481.481,38
43384	Equipamento de Transporte	0,00	93.005,04	0,00	93.005,04
43385	Equipamento Administrativo	0,00	115.013,86	0,00	115.013,86
43387	Outros Activos Fixos Tangiveis	0,00	24.195,03	0,00	24.195,03
44	Activos intangíveis	14.677,92	0,00	14.677,92	0,00
442	Outros activos intangíveis	14.677,92	0,00	14.677,92	0,00
4423	Programas de computador	14.677,92	0,00	14.677,92	0,00
51	Fundos	0,00	2.069.965,72	0,00	2.069.965,72
511	Fundo Social da Misericórdia	0,00	2.069.965,72	0,00	2.069.965,72
5111	Fundo Social da Misericórdia	0,00	2.069.965,72	0,00	2.069.965,72
55	Reservas	0,00	1.179.495,95	0,00	1.179.495,95
552	Outras reservas	0,00	1.179.495,95	0,00	1.179.495,95
56	Resultados transitados	349.343,75	5.889,50	343.454,25	0,00
561	Result. Transit. Ano Exerc. Anterior	349.343,75	5.889,50	343.454,25	0,00
59	Outras variações nos fundos patrimoniais	31.604,30	700.475,42	0,00	668.871,12

Conta	Descrição	Acumulado			
		Débito	Crédito	Saldo Débito	Saldo Crédito
593	Subsídios	30.129,55	650.726,49	0,00	620.596,94
5931	PIDDAC	5.290,20	223.313,98	0,00	218.023,78
59312	Obra Creche - Amplia. 2001	46,70	53.203,33	0,00	53.156,63
59314	Novo Lar	573,51	15.190,22	0,00	14.616,71
59315	Lar /96	1.310,88	42.558,76	0,00	41.247,88
59316	Lar/ 97	1.474,75	49.748,93	0,00	48.274,18
59317	Lar/ 98	1.474,75	49.748,93	0,00	48.274,18
59318	Lar - 99	409,61	12.863,81	0,00	12.454,20
5932	Pr. Dif. Sub. Inv. Ext. CRSS Lar	1.474,75	49.748,93	0,00	48.274,18
5933	SUB. INV SOLAR TERMICO	563,31	23.659,04	0,00	23.095,73
5934	Subs. Inv. Saúde XXI UAI	4.048,67	190.286,82	0,00	186.238,15
5938	MASES - JARDIM INFANCIA	250,00	10.750,00	0,00	10.500,00
5939	Subsídios	18.502,62	152.967,72	0,00	134.465,10
593901	Sub. Centro de Noite - FEDER	2.068,63	82.747,70	0,00	80.679,07
593902	Sub. Centro de Noite - PIDDAC	1.379,09	55.165,12	0,00	53.786,03
593903	PRODER/ RAIA HISTÓRICA - EQUIPAMENTOS	15.054,90	15.054,90	0,00	0,00
941	Donativo T. Neta/ ANODIL	1.474,75	49.748,93	0,00	48.274,18
61	Custo das mercadorias vendidas e das matérias consumidas	211.459,87	4.007,57	207.452,30	0,00
612	Matérias-primas, subsidiárias e de consumo	211.459,87	4.007,57	207.452,30	0,00
6121	Materias Primas	211.459,87	4.007,57	207.452,30	0,00
61211	Generos Alimentares	192.465,72	74,86	192.390,86	0,00
61212	Medicamentos UCC	18.994,15	3.932,71	15.061,44	0,00
62	Fornecimentos e serviços externos	443.050,47	10.243,62	432.806,85	0,00
621	Subcontratos	110,70	0,00	110,70	0,00
6212	Limpeza	110,70	0,00	110,70	0,00
622	Serviços especializados	143.185,20	207,62	142.977,58	0,00
6221	Trabalhos especializados	14.504,11	123,00	14.381,11	0,00
6222	Publicidade e propaganda	911,89	0,00	911,89	0,00
6223	Vigilância e segurança	845,41	0,00	845,41	0,00
6224	Honorários	88.077,65	0,00	88.077,65	0,00
6225	Comissões	3.815,21	15,99	3.799,22	0,00
6226	Conservação e reparação	21.521,91	68,63	21.453,28	0,00
6227	Serviços Bancarios	128,61	0,00	128,61	0,00
6228	Outros	2.319,54	0,00	2.319,54	0,00
6229	Outros trabalhos especializados	11.060,87	0,00	11.060,87	0,00
6229001	RECOLHA DE RESIDUOS HOSPITALARES	2.171,40	0,00	2.171,40	0,00
6229002	FORNECIMENTO DE GASES MEDICINAIS	3.723,47	0,00	3.723,47	0,00
6229003	UMP - FARMACEUTICA	5.166,00	0,00	5.166,00	0,00
623	Materiais	10.512,57	50,18	10.462,39	0,00
6231	Ferramentas e utensílios de desgaste rápido	3.401,10	50,18	3.350,92	0,00
6233	Material de escritório	5.491,67	0,00	5.491,67	0,00
6234	Artigos para oferta	49,59	0,00	49,59	0,00
6235	Material Didatico	154,98	0,00	154,98	0,00
6236	Jornais e Revistas	121,00	0,00	121,00	0,00
6238	Outros	1.294,23	0,00	1.294,23	0,00
624	Energia e fluidos	155.658,56	4.043,47	151.615,09	0,00
6241	Electricidade	46.989,88	4.043,47	42.946,41	0,00
6242	Combustíveis	5.726,78	0,00	5.726,78	0,00
6243	Água	12.018,56	0,00	12.018,56	0,00
6244	GÁS	78.428,28	0,00	78.428,28	0,00
6245	GASÓLEO AQUECIMENTO	12.492,66	0,00	12.492,66	0,00
6248	Outros	2,40	0,00	2,40	0,00
625	Deslocações, estadas e transportes	199,52	0,00	199,52	0,00
6251	Deslocações e estadas	199,52	0,00	199,52	0,00
62511	Pessoal	199,52	0,00	199,52	0,00
626	Serviços diversos	92.100,67	2.141,12	89.959,55	0,00
6261	Rendas e alugueres	14.851,99	0,00	14.851,99	0,00

Conta	Descrição	Acumulado			
		Débito	Crédito	Saldo Débito	Saldo Crédito
6262	Comunicação	6.559,92	99,91	6.460,01	0,00
6263	Seguros	3.440,28	0,00	3.440,28	0,00
6264	Rendas financeiras	79,90	0,00	79,90	0,00
6266	Despesas de representação	223,10	0,00	223,10	0,00
6267	Limpeza, higiene e conforto	64.995,84	2.041,21	62.954,63	0,00
6268	MATERIAIS P/ ANIMAÇÃO SOCIOCULTURAL	615,03	0,00	615,03	0,00
6269	Rouparia	1.334,61	0,00	1.334,61	0,00
627	Encargos C/ Utentes	41.283,25	3.801,23	37.482,02	0,00
6271	Ajudas técnicas	1.583,49	67,75	1.515,74	0,00
6272	Encargos de Saude com Utentes	394,52	0,00	394,52	0,00
6273	Fraldas utentes	24.017,80	1.044,82	22.972,98	0,00
6274	SUPLEMENTOS/ ESPESSANTES ALIMENTARES	3.144,49	168,18	2.976,31	0,00
6275	Análises clínicas	1.588,01	0,00	1.588,01	0,00
6276	Transporte de ambulância	1.091,10	0,00	1.091,10	0,00
6279	Material de saúde/ enfermagem	9.463,84	2.520,48	6.943,36	0,00
63	Gastos com o Pessoal	1.572.935,13	183.222,70	1.389.712,43	0,00
632	Remunerações do pessoal	1.289.706,47	150.651,06	1.139.055,41	0,00
6321	Remuneracoes Certas	1.180.235,73	143.193,41	1.037.042,32	0,00
6322	Remuneracoes Adicionais	77.932,06	7.457,65	70.474,41	0,00
63221	Subsidios de Alimentacao	10.196,34	0,00	10.196,34	0,00
63222	Horas Extraordinarias	99,73	0,00	99,73	0,00
63227	Subsídio de turno	65.487,09	7.292,35	58.194,74	0,00
632281	Gratificacoes	2.148,90	165,30	1.983,60	0,00
6323	Remunerações de Pessoal IAFP	31.538,68	0,00	31.538,68	0,00
632301	CEI/ CEI+	19.875,31	0,00	19.875,31	0,00
632302	Remunerações Estágios Profissionais	8.582,12	0,00	8.582,12	0,00
632303	Formacao Profissional	40,00	0,00	40,00	0,00
632304	Subsídio de transporte	3.041,25	0,00	3.041,25	0,00
635	Encargos sobre remunerações	265.008,20	32.483,08	232.525,12	0,00
6352	T.S.U. Pessoal	264.676,76	32.457,96	232.218,80	0,00
6357	Encargos sobre remunerações - FGCT	331,44	25,12	306,32	0,00
636	Seguros de acidentes no trabalho e doenças profiss	17.897,56	88,56	17.809,00	0,00
638	Outros gastos com o pessoal	322,90	0,00	322,90	0,00
6381	Indemnizacoes por Despedimento	252,90	0,00	252,90	0,00
6382	FORMAÇÃO DO PESSOAL	70,00	0,00	70,00	0,00
64	Gastos de depreciação e de amortização	174.589,92	0,00	174.589,92	0,00
642	Activos fixos tangíveis	174.589,92	0,00	174.589,92	0,00
6422	Edificios e Outras Construcoes	101.826,66	0,00	101.826,66	0,00
6423	Equipamento Basico	53.773,59	0,00	53.773,59	0,00
64231	Equipamento Basico	27.335,35	0,00	27.335,35	0,00
64233	Equipamento básico PRODER	26.438,24	0,00	26.438,24	0,00
6424	Equipamento de Transporte	15.112,50	0,00	15.112,50	0,00
64241	Equipamento de Transporte	3.162,50	0,00	3.162,50	0,00
64242	Equipamento de Transporte proder	11.950,00	0,00	11.950,00	0,00
6425	Equipamento Administrativo	1.993,06	0,00	1.993,06	0,00
6427	Outros Ativos Fixos Tangíveis	1.884,11	0,00	1.884,11	0,00
68	Outros gastos	9.406,14	0,00	9.406,14	0,00
681	Impostos	749,10	0,00	749,10	0,00
6812	Impostos indirectos:	649,10	0,00	649,10	0,00
68127	Taxas	649,10	0,00	649,10	0,00
6813	Taxas	100,00	0,00	100,00	0,00
688	Outros	8.657,04	0,00	8.657,04	0,00
6883	Quotizações	2.600,00	0,00	2.600,00	0,00
6887	MULTAS E COIMAS	33,84	0,00	33,84	0,00
6888	Outros	6.023,20	0,00	6.023,20	0,00
688801	BOLSA FORMAÇÃO CAP. P/ INCLUSÃO	6.023,20	0,00	6.023,20	0,00
69	Gastos de financiamento	7.065,26	0,00	7.065,26	0,00

Conta	Descrição	Acumulado			
		Débito	Crédito	Saldo Débito	Saldo Crédito
691	Juros suportados	7.013,73	0,00	7.013,73	0,00
6911	Juros de financiamentos obtidos	1.660,33	0,00	1.660,33	0,00
6912	Juros leasing	99,55	0,00	99,55	0,00
6913	JUROS C. CORRENTE CAUCIONADA	5.242,97	0,00	5.242,97	0,00
6918	Outros juros	10,88	0,00	10,88	0,00
692	Diferenças de câmbio desfavoráveis	51,53	0,00	51,53	0,00
6928	Outras	51,53	0,00	51,53	0,00
72	Prestações de serviços	59.162,24	1.210.057,86	0,00	1.150.895,62
721	Quotas dos utilizadores, Matrículas e Mensalidades de Utente	59.162,24	1.206.642,86	0,00	1.147.480,62
7211	Infancia e Juventude	987,50	81.223,50	0,00	80.236,00
72111	Creches	742,50	52.732,50	0,00	51.990,00
72112	Jardins de Infancia	245,00	28.491,00	0,00	28.246,00
7214	Terceira Idade	4.349,00	479.735,59	0,00	475.386,59
72141	Lar de Sto António	999,00	294.810,59	0,00	293.811,59
72143	Apoio Domiciliario (SAD)	750,00	48.695,00	0,00	47.945,00
72145	Centro de Noite	2.600,00	136.230,00	0,00	133.630,00
7215	Comparticipacao de Utentes	0,00	802,56	0,00	802,56
72154	Acompanhamento de utentes	0,00	802,56	0,00	802,56
7216	Unidade de Cuidados Continuados	53.825,74	644.881,21	0,00	591.055,47
72161	Comparticipações ISS	576,46	136.079,94	0,00	135.503,48
721611	ucc- participacao iss	576,46	136.079,94	0,00	135.503,48
72162	Comparticipações ARS	30.831,84	200.154,24	0,00	169.322,40
72163	outras	19.814,02	131.514,94	0,00	111.700,92
72164	S. SOCIAL - ENCARGOS DE CUIDADOS APOIO SOCIAL	3,42	141.199,90	0,00	141.196,48
72165	S. SOCIAL - ENCARGOS COM FRALDAS	0,00	10.546,67	0,00	10.546,67
72166	Diária de internamento UCC - particular	2.600,00	25.385,52	0,00	22.785,52
722	Quotizações e jóias	0,00	3.415,00	0,00	3.415,00
75	Subsídios, doações e legados à exploração	28.986,97	930.710,35	0,00	901.723,38
751	Subsídios das Entidades Públicas	28.986,97	930.710,35	0,00	901.723,38
7511	ISS, IP - Centro Distrital	28.986,97	727.288,23	0,00	698.301,26
75111	Infancia e Juventude	28.424,47	358.328,92	0,00	329.904,45
7511111	Creches	8.973,94	218.349,67	0,00	209.375,73
7511113	Jardins de Infancia	19.450,53	139.979,25	0,00	120.528,72
75112	Cantina Social	562,50	6.560,00	0,00	5.997,50
75114	Terceira Idade	0,00	362.399,31	0,00	362.399,31
7511411	Lares	0,00	203.810,19	0,00	203.810,19
7511412	CENTRO DE NOITE	0,00	46.045,44	0,00	46.045,44
7511414	Apoio Domiciliario	0,00	112.543,68	0,00	112.543,68
7512	Outros subsídios	0,00	28.948,13	0,00	28.948,13
75122	IEFP	0,00	28.948,13	0,00	28.948,13
7513	POISE PORTUGAL 2020	0,00	174.473,99	0,00	174.473,99
751301	CLDS 3G	0,00	92.313,36	0,00	92.313,36
751302	RLIS	0,00	63.485,12	0,00	63.485,12
751303	CAPACITAÇÃO PARA A INCLUSÃO	0,00	16.236,29	0,00	16.236,29
751304	POAMPC - POISE	0,00	2.439,22	0,00	2.439,22
78	Outros rendimentos	208,42	67.221,91	0,00	67.013,49
781	Rendimentos suplementares	133,56	18.327,02	0,00	18.193,46
7816	Outros rendimentos suplementares	133,56	18.059,50	0,00	17.925,94
78161	Rend. casa mortuária	0,00	1.062,50	0,00	1.062,50
78165	Rec. custos Fraldas	133,56	16.615,58	0,00	16.482,02
78166	Alimentação	0,00	25,67	0,00	25,67
78169	Outros	0,00	355,75	0,00	355,75
7818	RAPPEL	0,00	267,52	0,00	267,52
787	Rendimentos em investimentos não financeiros	0,00	1.350,00	0,00	1.350,00
7873	Rendas e outros rendimentos em propriedades de investment	0,00	1.050,00	0,00	1.050,00
78732	Rendas em propriedades de investimento	0,00	1.050,00	0,00	1.050,00
7878	Outros rendimentos	0,00	300,00	0,00	300,00

Conta	Descrição	Acumulado			
		Débito	Crédito	Saldo Débito	Saldo Crédito
788	Outros	74,86	47.544,89	0,00	47.470,03
7883	Imputação de subsídios para investimentos	0,00	31.604,30	0,00	31.604,30
78831	Rep. Subsídio Lar	0,00	8.756,31	0,00	8.756,31
78832	Rep. Subsídio Jardim	0,00	296,70	0,00	296,70
78833	Rep. Subsídio S XXI	0,00	4.048,67	0,00	4.048,67
78834	Rep. Subsidi Centro Noite	0,00	3.447,72	0,00	3.447,72
78835	Rep. Sub. Raia Histórica	0,00	15.054,90	0,00	15.054,90
7888	Outros não especificados	74,86	15.940,59	0,00	15.865,73
78881	Outros não especificados	0,00	2,52	0,00	2,52
78884	Donativos	74,86	15.938,07	0,00	15.863,21
79	Juros, dividendos e outros rendimentos similares	0,00	0,50	0,00	0,50
791	Juros obtidos	0,00	0,50	0,00	0,50
7912	De outras aplicações de meios financeiros líquidos	0,00	0,50	0,00	0,50
81	Resultado líquido do período	158.161,96	158.161,96	0,00	0,00
818	Resultado líquido	158.161,96	158.161,96	0,00	0,00
	<b>Totais</b>	<b>17.154.191,49</b>	<b>17.154.191,49</b>	<b>9.422.931,37</b>	<b>9.422.931,37</b>
	<b>Saldo Geral</b>				



## **Parecer do Conselho Fiscal**

Santa Casa da Misericórdia de Pinhel, NIF 500886407

## ACTA Nº UM/ 2019

Aos quatro dias do mês de abril de dois mil e dezoito, reuniu o Conselho Fiscal da Irmandade da Santa Casa da Misericórdia de Pinhel, na sala de reuniões da Unidade de Cuidados Continuados pelas dezanove horas, com a seguinte ordem de trabalhos:

- Apreciar, votar e aprovar as Contas de Gerência do exercício de dois mil e dezoito.

Estiveram presentes na reunião:

Dr. Paulo Velho Álvaro (Presidente);

Dra. Ema da Silveira Gonçalves Simão (Secretária).

Aberta a sessão, procedeu-se á análise da informação financeira produzida no exercício em causa, recorrendo para o efeito aos documentos de suporte informativo de âmbito contabilístico e financeiro, bem como esclarecimentos dados pelo Sr. Provedor Luís Videira Poço, considerados necessários e complementares á informação apresentada. Em seguida interveio o Dr. Pedro Miguel Januário Costa, Revisor Oficial de Contas, que leu o relatório produzido relativamente às Demonstrações Financeiras de 2018 e esclareceu as questões suscitadas.


O resultado do exercício é negativo em cento e um mil, trezentos e noventa e nove euros e noventa e um cêntimos.

Os elementos produzidos e relevantes para a análise deste órgão consideram-se corretos, pelo que as Contas de Gerência do ano de dois mil e dezoito

foram aprovadas por unanimidade.

Não havendo mais nada a tratar, encerrou-se a reunião, tendo sido elaborada a presente ata que vai ser assinada pelos presentes.

O Presidente



A Secretária

